



Baustoffring **Garten**

2016

ALLES FÜR EINEN SCHÖNEN GARTEN

Ideen



**Wohnen im Garten:
Mehr Komfort und
Spaß im Freien!**



GARTENGESTALTUNG



BODENBELÄGE



SICHTSCHUTZ

Der Baustoffring ist ein deutschlandweiter Zusammenschluss mittelständischer Baustoffhändler, der besonders großen Wert auf die Unabhängigkeit und Entscheidungsfreiheit seiner Partnerunternehmer legt. Im regelmäßigen

Erfahrungsaustausch werden realistische und innovative Lösungen für die Partner gefunden und im Markt umgesetzt. Sollten Sie zu den in dieser Ausgabe vorgestellten Materialien oder Techniken Fragen haben, sprechen Sie uns einfach an. Wir helfen Ihnen gerne weiter!

Was uns für Sie wichtig ist:

Fachkundige Beratung

Wir stehen Ihnen gerne mit Rat und Tat zur Seite. Unsere Mitarbeiter verfügen über fundiertes Fachwissen sowie langjährige Erfahrung und kennen sich bestens aus.

Zustellservice

Die Anlieferung der Ware zu Ihnen nach Hause ist für uns selbstverständlich. Fragen Sie unsere Mitarbeiter nach den günstigen Konditionen für eine Servicelieferung mit unseren Spezialfahrzeugen.

Perfekte Bedienung

Bei uns erwartet Sie stets eine angenehme und freundliche Atmosphäre. Wir legen besonderen Wert darauf, dass Sie sich bei uns wohlfühlen.

Günstige Preise

Wir kaufen im Verbund ein, deshalb erhalten Sie unsere hervorragenden Produkte zu überaus fairen Konditionen.



„Dankeschön, dass Sie uns Ihr Vertrauen schenken! Wir freuen uns, Ihnen mit Know-how und guten Empfehlungen bei der Umsetzung Ihrer Projekte helfen zu dürfen. Und zufrieden sind wir erst, wenn Sie es auch sind!“



**Der Baustoffring:
über 150 x in
Deutschland.
1 x in Ihrer Nähe.**



*Herzlich willkommen
im grünen Wohnzimmer!*

**Lust auf mehr Platz zu Hause?
Machen Sie Ihren Garten zum Wohnraum!**

Nach einem langen und trüben Winter zieht es uns bei den ersten Sonnenstrahlen unweigerlich nach draußen. Glücklich schätzen kann sich da, wer seine Zeit im Garten verbringen darf! Das Beste: Mit meist nur wenigen Veränderungen lässt sich Ihr Grünbereich noch viel wohlicher gestalten. Die neue Gartenidee ist randvoll mit

Anregungen, wie Sie Ihr Außenwohnzimmer noch schöner und funktionaler einrichten können – lassen Sie sich inspirieren. Und falls Sie irgendwelche Fragen haben, kommen Sie einfach zu uns. Wir helfen Ihnen mit Rat und Tat. **Viel Spaß bei der Lektüre und tolle Ideen für die Einrichtung Ihres grünen Wohnzimmers!**

Impressum

Herausgeber:
Baustoffring – Förderungsgesellschaft mbH
Gestaltung, Text und Umsetzung:
Faupel Communication GmbH
Druck: Esser – Konzept & Druck

Beachten Sie bitte:
Technische Änderungen, Farbabweichungen, Druckfehler, Preisänderungen oder Irrtümer sind vorbehalten. Alle angegebenen Maße verstehen sich als Circa-Angaben. Die abgebildeten Farben und Oberflächen sind nicht farbverbindlich. Alle Preise gelten ab Lager, inkl. MwSt. und solange der Vorrat reicht. Für die Produktinformationen verantwortlich sind die jeweiligen Industrieunternehmen. Alle Preise entsprechen der unverbindlichen Preisempfehlung der Hersteller.

Achtung: Produkthersteller können regional abweichen.

Fotos Seite 3: Thinkstock

Titel:

Image Source

Produktabbildungen:

REDSUN garden products, NATURinFORM, Ludwig Kunststoffgrosshandel



Freiraum für alles

Wohnzimmer unter freiem Himmel

Auf einer schönen Terrasse sitzt man zusammen, isst gemeinsam, spielt mit der Familie oder bewirbt abends liebe Gäste und gute Freunde. Eine Bedachung ermöglicht die Nutzung dieses Freiluftwohnzimmers auch in der Übergangszeit. Während Sichtschutzelemente Privatsphäre schaffen und Schall abschirmen, gewährleisten Sonnensegel, Markise und Co. angenehme Kühle auch bei sommerlicher Hitze. Im Trend liegen schöne Bodenbeläge, wie z. B. Natursteine, Bodenplatten oder Holzdielen und -fliesen, die das Wohngefühl aus dem Hausinneren aufgreifen und draußen fortsetzen.



Der Weg ist das Ziel

Funktionale und schöne Wege und Einfahrten

Vorbei sind die Zeiten, in denen Wege und Einfahrten nur dazu dienten, sauberen Fußes den Garten zu durchqueren oder beim Verlassen des Autos nicht direkt in eine Pfütze zu treten. Gartenwege und Einfahrten tragen wie die Fassadengestaltung oder die Dachform zum Gesamtbild eines Hauses bei. Zahllose Materialien und Verlegearten eröffnen heute eine schier grenzenlose Gestaltungsvielfalt. Ziel einer gelungenen Weggestaltung sollte es sein, durch harmonisierende Farben und Materialien ein gestalterische Einheit herzustellen. Ganz entscheidend für die Lebensdauer und den Pflegebedarf sind der Untergrund und die Ausbildung der Fugen. Wir zeigen Ihnen gerne, wie Sie das Beste aus Ihren Wegen rund ums Haus machen.



Draußen entspannen


Gemütliche Ecken und Rückzugsgebiete



Ob unter freiem Himmel oder im Schutze eines Pavillons aus Zeltplane oder Holz, ob für ungestörtes Lesevergnügen, ein Nickerchen im Liegestuhl oder ein gutes Gespräch mit dem Nachbarn: Eine versteckte Sitzecke bereichert als romantisches Domizil den eigenen Garten ganz erheblich.

Wer erholsame Ruhe und Abgeschiedenheit sucht, findet dafür mit Sicherheit ein geeignetes Plätzchen im eigenen Garten. Der Fantasie sind dabei keine Grenzen gesetzt. Ein kleines gepflastertes Rondell, angelehnt beispielsweise an eine hohe Hecke oder im Rücken einer alten Mauer, kann schnell gebaut und mit vorhandenem Bestand fantasievoll arrangiert werden.






Stilvoll abgrenzen

Struktur und Halt mit Zäunen und Mauern

Die Abgrenzung des eigenen Grundstücks zu Nachbarn und zur Straße schafft nicht nur die reale Basis für ein sicheres Familienleben. Die Eingrenzung des Grundstücks eröffnet auch attraktive Gestaltungsmöglichkeiten. Ziermauern tragen beispielsweise dazu bei, das Grundstück zu strukturieren, Terrassen zu stützen oder Treppen zu begrenzen. Mauern werden längst nicht mehr nur gemauert – alternativ sind auch klebbare Systeme in zahllosen Optiken erhältlich. Ebenso wie Gabionen können sie – kreativ



eingesetzt – zum optischen Highlight des Gartens avancieren und Akzente, beispielsweise mediterraner oder modern-architektonischer Art, setzen.



Belebendes Element

Wasser als Elixier für den Garten

Wasser sorgt für pulsierendes Leben im Garten! Als faszinierend vielseitiges Gestaltungselement erfreut es aber nicht nur Auge und Ohr des Betrachters. Auch die Tierwelt ist dankbar für einen Zier- oder Schwimmteich – das beweisen regelmäßige Besuche von scheuen Singvögeln, seltenen Fröschen oder nützlichen Libellen. Sollte der Platz für einen Teich nicht ausreichen, lässt sich der Zauber des nassen Elementes auch mit einem kleinen Wasserbecken, Quellstein oder Springbrunnen herauf-

beschwören. Dank moderner Technik war es noch nie so einfach, mit Wasser den Garten zu beleben. Fragen Sie uns, wir beraten Sie gerne dazu!



Wohnen im Garten – Tipps und Tricks

Terrasse

Eine Terrasse vergrößert den Wohnbereich erheblich. Optisch unterstützen lässt sich die Anbindung durch eine **Weiterführung des Bodenbelags im Außenbereich**. Hierbei gilt: **je unempfindlicher, desto besser**. Fragen Sie uns nach Bodenbelägen, denen Verschmutzungen nichts ausmachen. Um Stolperfallen zu vermeiden, sollten Sie unbedingt auf **gleiches Niveau** zwischen innen und außen achten. Eine nach Süden ausgerichtete Terrasse liegt den ganzen Tag in praller Sonne. Wichtig bei Acrylglasplatten ist deshalb die **UV-Festigkeit** – mattes Glas lässt weniger Licht durch. Weitere Kriterien sind **Hagelschlagfestigkeit** sowie Resistenz gegen **Moos- und Algenanhaftung**. Gegen gleißendes Licht schützen z. B. **Sonnensegel** oder **Sonnenschirme**. Ihre Privatsphäre bewahren Sie mit ausrollbaren vertikalen Stoffblenden oder fest installierten **Sichtschutzelementen**, die auch Verkehrslärm oder die **Geräusche** spielender Kinder dämpfen.

Wege

Gartenwege unbedingt **frostsicher** und **wasserdurchlässig** betten, damit sie viele Jahre intakt bleiben. Wen Unkraut in den Fugen stört, greift zu einem **aushärtenden Pflasterfugenmörtel**. Für einen barrierefreien Garten auf **Rollstuhltaugliche** Wege achten. Tipp: Wenn Sie Wege anlegen, parallel auch ein Stromkabel (z. B. zur Gartenbeleuchtung oder für eine Steckdose an Ihrem Lieblingsplatz) oder eine Wasserleitung für eine zusätzliche Zapfstelle mit unter die Erde bringen.

Sitzplätze

Ihrem Lieblingsplatz im Garten sollten Sie einen **festen Boden** spendieren – legen Sie die Platten oder Pflastersteine ausreichend tief und wasserdurchlässig gebettet in z. B. groben Kies, Schotter oder Splitt. **Aushärtender Fugenmörtel** verleiht der Fläche auf Dauer Halt und hält grabende Tiere fern. Randeinfassungen und Bodenanker von Pavillons oder Sichtschutzelementen müssen **einbetoniert** werden.

Einfriedungen, Zäune und Mauern

Als dauerhafte und unkompliziert herstellbare Eingrenzung empfehlenswert sind stabile **Drahtgitterzäune**, wie sie auch im gewerblichen Bereich eingesetzt werden. Wer optisch andere Vorlieben hat, greift auf **Zaun- und Sichtschutzelemente** oder eine rustikale **Mauer** zurück. Erhältlich sind praktische Systeme mit hohlen Mauersteinen, die verklebt und anschließend mit Erde verfüllt werden.

Wasser

Das beste Wasser für Gartenteiche und Wasserspiele kommt kostenlos von oben. **Regenwasser** ist weich und frei von Nährstoffen, die ein Algenwachstum beschleunigen können. Das Sammeln von Regenwasser ist darüber hinaus ökologisch sinnvoll und spart auf Dauer viel Geld. Wir bieten ein umfassendes Zubehörsortiment, das wir Ihnen gerne persönlich vorstellen.

Viel Spaß bei der Lektüre und schöne Gartewohnideen!

Betonplatten

Betonsteine und -platten werden aus Wasser, Sand, Kies und Zement hergestellt. Sie sind meist zweischichtig aufgebaut – mit einer Kernbetonschicht (für die Stabilität) und einer Vorsatzschale mit hochwertigen Zuschlägen (Edelsplitten), die der Oberfläche besondere Eigenschaften verleihen.

Gaja Platten
grau matt

Klassischer Industriestil

Große Flächen in moderner Betonoptik

Gaja-Platten im XXL-Format verwandeln Terrassen in exklusive Erholungszonen. Mit ihrem beeindruckenden Format von einem Quadratmeter holen sie den klassischen Industriestil in Ihr Haus. Der elegante Belag besteht aus selbstverdichtendem Beton und verfügt über eine moderne grau-matte Designoptik. Die behagliche, leicht angeraute und mattierte Oberfläche lädt zum Barfußgehen ein. EHL-Gaja Platten verfügen über eine hochwertige Beschichtung, die Schmutz und Feuchtigkeit abweist. Der Pflegeaufwand ist dadurch gering.

Technische Daten EHL-Gaja

Oberfläche: beschichtet, leicht angeraut
Aufbau: einschichtig aus selbstverdichtendem Beton
Format: 100 x 100 cm
Steinstärke: 6 cm
Gewicht: ca. 140 kg/m²
Farbe: grau matt

Qualität von
EHL
Steine fürs Leben

Gestaltungspflaster

Natürliche Vieleckbeläge im Großformat

Unregelmäßige Steinformen, die sich zu einer homogenen Fläche fügen, faszinieren mit ihrer Natürlichkeit – sie mussten früher Stein-für-Stein verlegt werden. Mit Poligono Maximus (basierend auf dem beliebten, oft kopierten Poligono naturale) lässt sich diese Optik mit viel weniger Aufwand realisieren. Das leicht verlegbare Großformat basiert auf lediglich zwei, in der verlegten Fläche nicht erkennbaren Steinformaten mit raffinierter Oberflächentextur.

Technische Daten Poligono Maximus®

Oberfläche: unregelmäßige Form, werkseitig imprägniert
Aufbau: zweischichtig mit Edelsplittvorsatz
Formate: 76 x 39 cm, 54 x 39 cm
Steinstärke: 6 cm
Gewicht: ca. 135 kg/m²
Farbe: taubengrau-vulcano

Poligono Maximus®
taubengrau-vulcano



Atrium Kombi-Langformat
anthrazit

Technische Daten Atrium Kombi-Langformat

Oberfläche: geschliffen, funkelnde Oberfläche, werkseitig mit Schutzlack beschichtet
 Aufbau: zweischichtig mit glimmerndem Natursteinvorsatz
 Formate: 496 x 156 cm, 496 x 111 cm, 371 x 156 cm, 371 x 111 cm
 Steinstärke: 8 cm
 Gewicht: ca. 180 kg/m²
 Farben: grau, brombeer-braun, anthrazit

Schlanke Formate mit zartem Glanz

Die besonders edlen Materialien dieses minimalistisch-modernen Gestaltungspflasters verleihen Flächen einen zarten Glanz. EHL-Atrium eignet sich sowohl zur sortenreinen Verlegung als Bahnware wie auch zur gestalterischen Kombination mit anderen Produkten. Vier lange, schmale Formate in zwei verschiedenen Zeilenbreiten betonen die gestreckte Geometrie des Systems.

Feiner Glimmer im Großformat

Kaum ein anderer Pflasterbelag erreicht den feinen Glanz einer mit EHL-Atrium gepflasterten Fläche. Zurückzuführen ist die besondere Optik auf leicht glitzernde Zusatzstoffe. Zwei große Steinformate und die drei Farben Grau, Anthrazit und Brombeer-Braun eröffnen einen breiten Gestaltungsspielraum.



Atrium Pflaster
grau

Technische Daten Atrium Pflaster

Oberfläche: geschliffen, funkelnde Oberfläche, werkseitig mit Schutzlack beschichtet
 Aufbau: zweischichtig mit glimmerndem Natursteinvorsatz
 Formate: 75 x 50 cm, 50 x 50 cm
 Steinstärke: 8 cm
 Gewicht: ca. 180 kg/m²
 Farben: grau, brombeer-braun, anthrazit

Technische Daten Atrium Platte


Oberfläche: geschliffen, funkelnde Oberfläche, werkseitig mit Schutzlack beschichtet
 Aufbau: zweischichtig mit glimmerndem Natursteinvorsatz
 Formate: 80 x 40 cm, 40 x 40 cm
 Steinstärke: 4 cm
 Gewicht: ca. 94 kg/m²
 Farben: grau, brombeer-braun, anthrazit



Atrium Platte
anthrazit

Edle Platte mit großzügiger Ausstrahlung

Ihre stilistische Gradlinigkeit macht die EHL-Atrium Platten-Kollektion zu einem außergewöhnlichen Belag. Dunkel gehaltene Farbtöne mit geheimnisvollem Glanz, großzügiges Format und edle Materialien unterstreichen die Einzigartigkeit der Platte. Mit Schutzlack versiegelte Oberfläche.



Mediterrane Strukturen

Das EHL-Albero Plattenprogramm kombiniert natürlich anmutende Strukturen mit den Vorteilen einer modernen Betonsteinplatte. Es stellt damit eine willkommene Alternative für alle dar, denen glatte Oberflächen für die Terrassen- und Landschaftsgestaltung einfach zu langweilig sind. Ob anthrazit-schiefer, terrakotta oder sand, ob pur oder farb-

intensiv kontrastierend – die lebendigen Farbtöne des mediterranen Bodenbelags wecken Assoziationen an verwehte Dünen, gebrannte Tonerde oder hochwertiges Sedimentgestein. Für besondere Robustheit und Pflegeleichtigkeit werden die Platten bereits werkseitig imprägniert und mit einer Lackschicht versehen.

Technische Daten EHL-Albero Platten

Oberfläche: gelackt und werkseitig imprägniert
 Aufbau: zweischichtig mit Natursteinvorsatz
 Formate: 60 x 40 cm, 40 x 40 cm
 Steinstärke: 4 cm
 Gewicht: ca. 94 kg/m²
 Farben: anthrazit-schiefer, terrakotta, sand



Technische Daten EHL-Albero Weinbergmauer

Oberfläche: sieben verschiedene Texturen, große Scheinfugen, werkseitig imprägniert
 Format: Länge: 40 cm, Tiefe: 18 cm, Höhe: 8 cm
 Aufbau: zweischichtig mit Splittvorsatz >= 4 mm
 Steinstärke: 8 cm
 Gewicht: ca. 390 kg/m²
 Farben: grauacke, Weinberg-schiefer

Mauersystem für romantische Gartenlandschaften

Wer die romantischen Weinbergterrassen an Rhein, Mosel und Ruhr liebt, kommt bei der EHL-Albero Weinbergmauer ganz auf seinen Geschmack. Das Mauersystem schafft ein ländlich-gemütliches Ambiente. Es eignet sich ganz hervorragend zum Abfangen von Böschungen sowie für die Errichtung terrassenförmiger Gartenlandschaften. Der Clou: Für die faszinierend natürlichen Mauern reicht ein Steinformat – mit sieben verschiedenen Oberflächen sowie längs und quer verlaufenden Scheinfugen.

Qualität von
EHL
 Steine fürs Leben

Albero
Weinbergmauer
Weinberg-schiefer



Beeindruckende Erscheinung



Technische Daten Luna Platten

Oberfläche: kugelgestrahlt mit Mikrofase, werkseitig imprägniert
 Aufbau: zweischichtig mit Natursteinvorsatz
 Formate: 80 x 40 cm, 60 x 50 cm
 Steinstärke: 5 cm
 Gewicht: ca. 115 kg/m²
 Farben: anthrazit, grau, altweiß

Terrassenplatten für Puristen

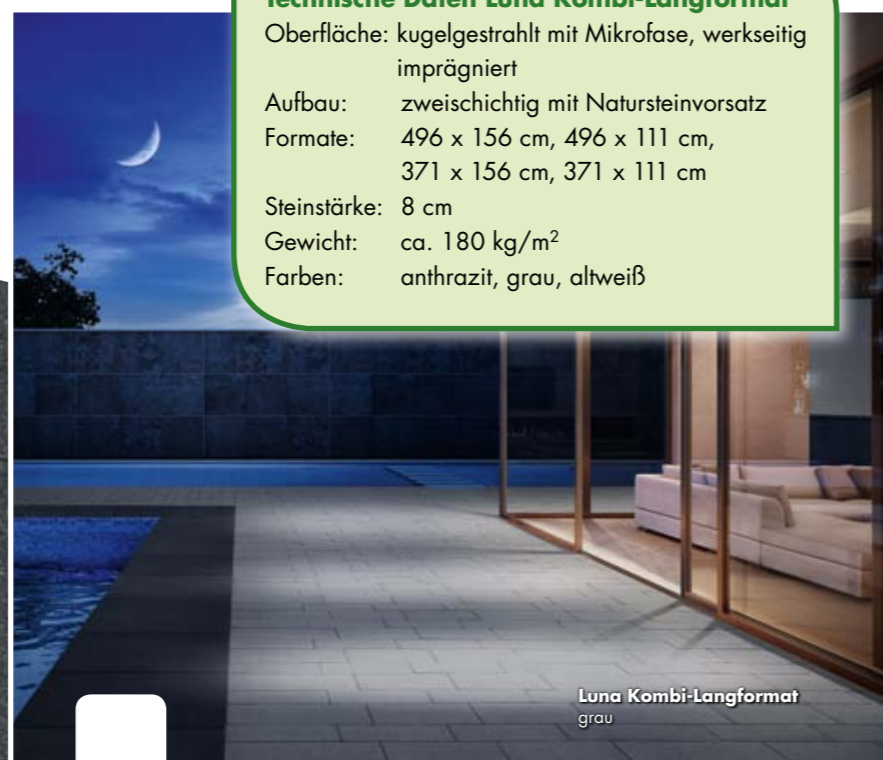
Mit ihrer feinen Struktur werden die puristischen Platten der Luna-Serie jede Terrasse auf. Zwei Rechteckformate und drei Farbvariationen von Altweiß bis Anthrazit eröffnen eine Vielzahl attraktiver Verlegungsmöglichkeiten – sowohl für durchgängig schlichte, als auch für kreativ akzentuierte Großflächen.

Großformat für große Flächen

Ihren besonderen Charme verdankt die Luna-Serie einer samtigen Oberflächenstruktur, entstanden durch den Einsatz leicht glänzender Natursteine in Kombination mit einem speziellen Veredelungsverfahren. Die optisch klare und technisch rollfreundliche Flächengestaltung wird durch mit Mikrofase ausgebildete Kanten unterstützt. Mit seinen bis zu 75 x 50 cm großen Einzelsteinen ist Luna nicht nur auf weitläufigen Flächen eine beeindruckende Erscheinung.

Technische Daten Luna Kombi-Langformat

Oberfläche: kugelgestrahlt mit Mikrofase, werkseitig imprägniert
 Aufbau: zweischichtig mit Natursteinvorsatz
 Formate: 496 x 156 cm, 496 x 111 cm, 371 x 156 cm, 371 x 111 cm
 Steinstärke: 8 cm
 Gewicht: ca. 180 kg/m²
 Farben: anthrazit, grau, altweiß



Luna Kombi-Langformat
grau

Flanieren wie in der City

City-Palisaden, City-Rabatten, Citypflaster und EHL-Blockstufen verwandeln Flächen in attraktive Blickfänge – im privaten ebenso wie im öffentlichen Bereich. Kennzeichnend für Citypflaster sind seine lauffreundliche Oberfläche und die ganz leichte Abfasung jedes einzelnen Steines. Das vielseitig einsetzbare System besticht durch eine sachlich klare Formsprache, viele Basis-Steinformaten sowie nuancierende Farbstellungen in hellbraun, grau-anthrazit, klinkerbunt und terrakotta.

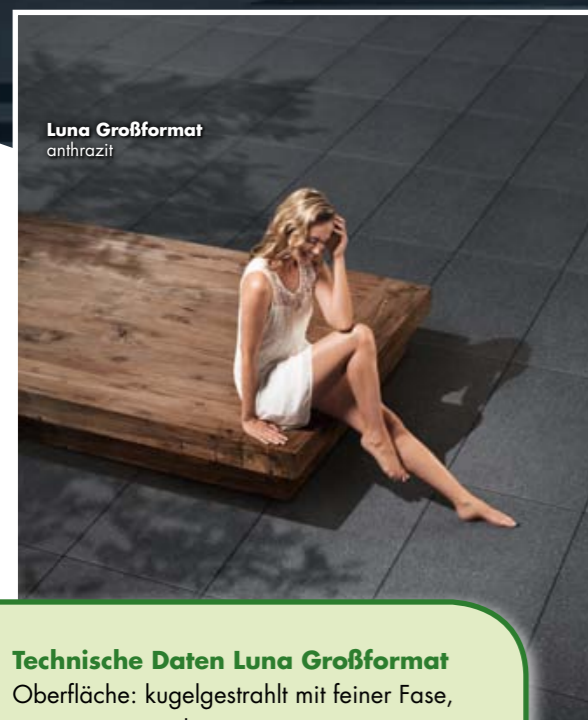
Technische Daten Citypflaster

Oberfläche: citygerechte, lauffreundliche Oberfläche, ganz leicht abgefast, werkseitig imprägniert
 Aufbau: zweischichtig mit Edelsplittvorsatz
 Formate: 247 x 330 cm, 247 x 247 cm, 165 x 247 cm, 165 x 165 cm, 123 x 165 cm
 Steinstärke: 8 cm
 Gewicht: ca. 180 kg/m²
 Farben: grau-anthrazit-nuanciert, hellbraun-nuanciert, terrakotta, klinkerbunt-nuanciert



City-Pflaster
grau-anthrazit-nuanciert

Luna Großformat
anthrazit



Technische Daten Luna Großformat

Oberfläche: kugelgestrahlt mit feiner Fase, werkseitig imprägniert
 Aufbau: zweischichtig mit Natursteinvorsatz
 Formate: 75 x 50 cm, 50 x 50 cm, 50 x 25 cm
 Steinstärke: 8 cm
 Gewicht: ca. 180
 Farben: anthrazit, grau, altweiß

Die schlanke Schwester von Luna

Wer eine edle Optik anstrebt, sollte bei großen Flächen das Luna Kombi-Langformat in Erwägung ziehen. Mit Altweiß, Anthrazit und Grau stehen dezente Farbvarianten zur Auswahl, die durch den Zusatz schimmernder Natursteine besonders hochwertig wirken. Lieferbar in vier verschiedenen Größen.

*Feste Fuge,
fester Halt*



Böden professionell belegen

Tipps für schöne Pflaster- und Natursteinflächen

Schöne Steinflächen – ob mit Natur- oder mit Betonsteinen angelegt – sind „Evergreens“ der Gartengestaltung. Sie finden sich immer weit oben auf der Wunschliste vieler Gartenbesitzer. Was oft unterschätzt wird: Steinbeläge im Freien sind hohen Belastungen durch die Witterung ausgesetzt. Insbesondere das Thema „Nässe“ spielt dabei eine entscheidende Rolle.

Ob im Untergrund, im Bettungsmaterial, im Fugenmörtel oder als Pfützen auf der Oberfläche – nur schlecht oder gar nicht abfließendes **Wasser** verursacht meist erhebliche Probleme. PCI Verlegeprodukte sind deshalb insbesondere in Hinblick auf ihre Wasserdurchlässigkeit optimiert.

Die Produktpalette des Herstellers umfasst ein umfangreiches Sortiment an hoch drainfähigen Mörteln und zementären Pflasterfugenmörteln für optisch ansprechende und besonders langlebige Pflasterungen. Zusätzlich lieferbar sind viele Spezialprodukte wie etwa ein sehr schnell

abbinder Drain- und Estrichmörtel oder ein Spezialmörtel für die Erstellung hoch versickerungsfähiger Pflasterflächen.

Auch bei der Verlegung von **Natursteinen** (im Dünnbett-Verfahren) werden höchste Ansprüche an das Verlegematerial gestellt. PCI bietet mit der Carra-Produktlinie ein genau darauf abgestimmtes System – für die ausblühfreie und sichere Verklebung auch empfindlicher Natursteine. Eine feine zementäre Natursteinfuge sowie ein passendes Natursteinsilikon runden das Programm ab.

Aus Platzgründen können die einzelnen Produkte an dieser Stelle leider nicht detaillierter vorgestellt werden. Sprechen Sie uns an, wenn Sie Pflaster- oder Verlegearbeiten planen. Wir helfen Ihnen gerne, das passende PCI-Produkt zu finden, und geben Ihnen Tipps für die richtige Anwendung.



Qualität von
PCI
Für Bau-Profis

- 1** Aufbringen des PCI Pavifix® CEM Pflasterfugenmörtels auf die zu ver fugende Fläche.
- 2** Anschließendes Einbringen und Verteilen des Mörtels mit einem Gummischieber.
- 3** Abreinen der Fläche mit horizontal gelenktem Wasserstrahl, um ein Aus spülen der Fugen zu vermeiden.
- 4** Zur wasserundurchlässigen Verfugung polygonaler Natursteinplatten wird PCI Pavifix® CEM Rapid direkt in die Fugen gegossen.
- 5** Überstände nach dem „Anziehen“ des Mörtels (Fingerkuppentest) mit einem Spachtel abstechen.
- 6** Abschließend die Oberfläche mit einem Schwambrett nachwaschen.

Aushärtende und wasserdurchlässige Fugenmörtel halten nicht nur Ameisen und Unkräuter von gepflasterten Terrassenflächen, Einfahrten und Gartenwegen fern – sie beugen auch unschönen Erosionsspuren durch Staunässe vor.

*Belastbare
Zwischenräume*

Spezialfugenmörtel L 50
ab 3 mm Fugenbreite

Starke Fugen für langlebige Steinflächen

Spezialfugenmörtel L 10 – L 20 – L 50

Über die Steinflächen rollende Pkws oder Lkws belasten das Fugenmaterial erheblich. Mit diesem zweikomponentigen Spezial-Pflasterfugenmörtel lassen sich hochstabile Flächen mit Fugenbreiten ab drei Millimetern errichten.

Lithomex easy: trocken einkehren, absprühen, bewässern – fertig!

Der Name Lithomex easy ist Programm: Mit diesem neuartigen, polymer-gebundenen Pflasterfugenmörtel lassen sich Terrassenplatten, Betonsteine, Pflasterklinker und Naturstein besonders einfach verfugen. Weiterer Vorteil: Die auch leichten Verkehrsbelastungen standhaltenden Zwischenräume bleiben offenporig und lassen Regenwasser umweltfreundlich versickern. Lieferbar in den Farben Steingrau und Natur.



Qualität von
LITHOMEX
www.lithomex.dk



Spezialfugenmörtel L 10
ab 3 mm Fugenbreite




Lithomex easy STONE
ab 8 mm Fugenbreite



Lithomex easy SAND
ab 1 mm Fugenbreite

Mauersteine und Platten

Natürliche Eleganz



Farben: Muschelkalk, Quarzit
Formate: Normalstein: 50 x 40 x 20 cm,
 Versatzstein: 1/5 + 4/5 | 50 x 40 x 20 cm,
 Anfangs-/Endstein: 50 x 40 x 20 cm
Abdeckplatten:
 Farbe: Quarzit, Format: 50 x 50 x 5 cm



Geringes Gewicht



Einfache Montage mit Kleber

Trockenmauersteine

TOSA®
 Mit TOSA® lassen sich mühelos Mauern von bis zu zwei Metern Höhe errichten. Die hohlen Steine werden mit Montagekleber fixiert und mit Splitt, Kies oder Erde verfüllt. Die Sichtflächen besitzen lebhaftige Maserungen und reichhaltige organische Details. Dank glatter Oberflächen, leicht gefaster Kanten und nuancierter Farbtöne passt TOSA® hervorragend zu den DIEPHAUS Pflastersteinen. Erhältlich in den Farben Muschelkalk und Quarzit.



reddot award 2015 winner



Mauersteine und Pflaster



LATIO® NATURA

Schön wie Holz, dauerhaft wie Betonwerkstein – LATIO® NATURA besitzt eine hochwertige lösemittelfreie Beschichtung für höchste Schmutzunempfindlichkeit und hohe Farbbeständigkeit. Mit 10 Jahren Garantie gegen Moosanhaftung (bei regelmäßiger Pflege). Farben: Quarz, Umbra, Basalt. Format: 60 x 40 x 4 cm.



Farben: Quarz, Umbra, Basalt
Format: 60 x 40 x 4 cm



Pearl-Effekt 5



LATIO® NATURA Basalt




LATIO® NATURA Umbra



DIORA® Umbra

DIORA®

Schlank, elegant, nuancierte Farbgebung – das ist DIORA®! Die lösemittelfrei beschichteten Platten sind unempfindlich gegen Schmutz, und Wassertropfen perlen einfach ab. Sehr hohe Farbbeständigkeit, 5 Jahre Garantie gegen Moosanhaftung (bei regelmäßiger Pflege). Das schmale Rechteckformat unterstützt eine flexible Verlegung. Noch mehr Glanz verbreitet DIORA® Basalt durch seine feinen Glimmerpartikel in der Oberfläche.



Farben: Muschelbeige, Umbra, Basalt mit Glimmer
Format: 60 x 30 x 5 cm



Pearl-Effekt 3

Qualität von

DIEPHAUS
 BETONT NATÜRLICH.

Farben: Quarz mit Glimmer, Basalt mit Glimmer

Format: 30 x 20 x 6 cm



Pearl-Effekt 2



Versickerung durch Fuge



2-Fach Verbund



LUMO® Quarz mit Glimmer

LUMO® Basalt mit Glimmer

LUMO® Quarz mit Glimmer

LUMO® Quarz mit Glimmer

LUMO® Basalt mit Glimmer

LUMO®
 Das geradlinige und klare Gestaltungspflaster LUMO® überrascht mit feinen Glimmerpartikeln, die die Oberfläche durchziehen und je nach Lichteinfall für glanzvolle Finesse sorgen. Mit lösemittelfreier Oberflächenbeschichtung als Basisschutz. Hohe Farbbeständigkeit in den Farben: Quarz mit Glimmer, Basalt mit Glimmer. Format: 30 x 20 x 6 cm.

Keramikplatten

EASY
Grau

EASY
Anthrazit

EASY
Beige

EASY
Beige

Natürliches Farbspiel

Keramikplatten mit Holzoptik

Holzmaserung ist immer wieder wunderbar anzuschauen – wenn sie doch nur nicht so empfindlich wäre! Dass Holzoptik auch robust und pflegeleicht sein kann, beweisen die dünnen und leichten Arbor Keramikplatten. Sie sind bruch- und abriebfest, farbecht und einfach zu reinigen. Da sie kaum Wasser aufnehmen, macht ihnen Frost nichts aus. Das Highlight ist ihre verblüffend naturgetreu wirkende Holzoberfläche.

Qualität von



EASY
Grau

Beeindruckende Eleganz für Terrassen

Obwohl EASY Terrassenplatten gerade mal 18 mm stark sind, werden sie trotzdem allen Anforderungen an moderne Terrassengestaltung gerecht. Sie bestehen aus hochwertigem Feinsteinzeug – einem robusten, temperaturwechselbeständigen, abriebfesten und gleichzeitig frostsicheren Material. Zur Auswahl stehen drei wunderschöne, natürlich changierende Farben. Verlegt wird EASY wahlweise im Splittbett (mit Fugenkreuzen), auf Stelz- oder Plattenlagern, Mörtelbatzen oder gebunden. Was auch immer Sie vorhaben – EASY macht alles mit und verwandelt Ihre Terrasse dauerhaft in einen Wohlfühlort.



Arbor
Braun

Arbor
Braun

Arbor
Grau

Keramikplatten in Natursteinoptik

Ihr Herz schlägt für Naturstein, Sie wünschen sich aber einen Bodenbelag, der einiges wegstecken kann? Hier hilft Feinsteinzeug: Quarz vereint die unglaubliche Härte und Robustheit von gebrannter Keramik mit der charmanten Optik natürlich gewachsenen Steins. Nur 2 cm stark und damit leicht zu verlegen; Formate von 30 bis 120 cm.

Quarz
Beige

Quarz
Dark Grey

Quarz
Light Grey

Quarz
Light Grey

Pflaster, Platten, Mauersteine



Leeuwarden

Gent

Groningen

Antwerpen

nur ca. 60 x 40
und ca. 40 x 40 x
4,5 cm

nur ca. 60 x 40
und ca. 40 x 40 x
4,5 cm

Haarlem

Brügge

Mechelen

Breda

Kerkrade

Beschichtetes Gestaltungspflaster und Gartenplatten

Wer sich dauerhaft schöne Gartensteine bei nur minimalem Pflegeaufwand wünscht, sollte sich Benelux, GerloSolaire oder GerloClásico Gartenplatten (sowie bestimmte Gerwing Pflastersorten) einmal näher anschauen. Sie verfügen über eine werkseitige lösemittelfreie Beschichtung, die das Eindringen von Flüssigkeiten in den Stein verhindert. Außerdem lassen sich Gras-, Fett- oder Ölflecken meist problemlos nur mit warmem Wasser und Seife wieder entfernen. Algen oder Moose können gar nicht erst anhaften. Alle Gerwing Gartensteinprodukte bestehen aus massiv durchgefärbtem Premium-Vorsatzbeton.



Benelux

Pflegeleichte Schönheit

Benelux Gartenplatten

Pflegeleicht durch werkseitige Beschichtung

Abmessungen Einzelplatten: ca. 60 x 40 cm und ca. 40 x 40 x 4,5 cm
Abmessungen Kombimodul: ca. 60 x 40 cm, ca. 40 x 40 cm, ca. 40 x 20 cm und ca. 20 x 20 x 4,5 cm
Lieferung der Kombimodule inklusive Fugenkreuzen

- Lösemittelfrei beschichtet
- Sehr pflegeleicht
- Algen- und mooshemmend
- Keine Kalkausblühungen
- Kein Verblässen der Farben
- Rundum gefast
- Rutschhemmend nach R10



Basalto

GerloClásico Gartenplatten

Pflegeleicht durch werkseitige Beschichtung

Abmessungen Einzelplatten:
ca. 60 x 60 cm und ca. 60 x 30 cm

- Lösemittelfrei beschichtet
- Sehr pflegeleicht
- Algen- und mooshemmend
- Keine Kalkausblühungen
- Kein Verblässen der Farben
- Rundum gefast
- Rutschhemmend nach R10



Gris


Marrón

Gris plata

Basalto

Gris oscuro

Pulimento



Gent

Brügge

Groningen

Haarlem

Mechelen

Antwerpen

Benelux Gestaltungspflaster

Pflegeleicht durch werkseitige Beschichtung

Abmessungen: ca. 32 x 24 x 6 cm, ca. 24 x 16 x 6 cm, ca. 16 x 16 x 6 cm
Ausführung: strukturierte Oberfläche, Minifase, beschichtet
Alle Steine auch einzeln lieferbar

- Lösemittelfrei beschichtete Oberfläche
- Verschmutzungsarm und pflegeleicht
- Farbbeständig
- Mehrformatig, aber einzeln lieferbar
- Passende Terrassenplatten lieferbar
- Rutschhemmend nach R10
- Pkw-befahrbar



Antwerpen



Muschelkalk

GerloCastell Mauersteine

Trockenmauersystem in Bruchsteinoptik

- In drei Tiefen und bis zu acht Formaten
- Einfach aufzubauen, Gerwing Konstruktionskleber genügt



Nevada

Beigehell

Muschelkalk

Sandstein-beige

Herbst-ambiente

Rot-Schwarz

Grau-Schwarz

Safari

Anthrazit

Granit-grau

Edel, sauber und gepflegt

Trendformate kreativ kombinieren

Die Kombination unterschiedlicher Formate zu einem harmonischen Gesamtbild ist eine Kunst. TERRAMENG OpusVario wurde für diese Anwendung optimiert: Die Plattenserie umfasst fünf unterschiedliche Formate, die sowohl alleine einsetzbar oder miteinander kombinierbar sind. Ihre Oberflächen begeistern mit leichten Strukturen und Farben. So entstehen überaus stilvolle Bodenflächen mit natürlichem Charakter.

Große Formate, größere Möglichkeiten

Große Steinformate liegen im Trend – ob als elegant-ruhige Fläche oder eingebunden in einem Mehrformatverbund. Durch die in vier Trendfarben erhältliche Serie OpusVario entsteht ein neuer Wohnraum, der dauerhaft schön bleibt.



OpusVario
Muster 3010-66




OpusVario
Muster 3070-84



OpusVario
Muster 3090-44



OpusVario
Muster 3040



OpusVario
Muster 3070

Eigenschaften der TERRAPERMATEC®-Endbeschichtung

- Sehr geringer Pflege- und Reinigungsbedarf
- Mit dem Stein dauerhaft verbundene Beschichtung
- Echte Endbeschichtung, durch andere Technologien unerreichbar
- Frei von Kalkausblühungen
- Algen- und mooshemmend
- Keine nachträgliche Imprägnierung erforderlich

Qualität von



www.mengelkamp.de

Terrassenplatten können wahlweise in ein Splittbett, in Mörtel oder schwebend auf Stelzlager verlegt werden. Voraussetzung ist in jedem Fall ein ebener Untergrund mit leichtem Gefälle, sodass Sickerwasser vollständig abfließen kann.

Praktische Verlegehilfen

Bodenbeläge einfach verlegen

Der Einbau von Terrassenplatten lässt sich mithilfe von höhenverstellbaren Plattenlagern besonders leicht bewerkstelligen – insbesondere die Errichtung des konstruktiv erforderlichen leichten Gefälles geht mit stufenlos verstellbaren Stelzlager schnell und mühelos vonstatten. Weiterer Vorteil: Beschädigte oder verschmutzte Platten können bei Bedarf problemlos ausgetauscht werden.


Aufgestautes Sickerwasser ist die wesentliche Ursache von Schäden an Außenbodenbelägen auf Terrassen, Balkonen und Gehsteigen. Spezielle Fugenkreuze und Stelzlager halten die Fugen offen – ein derart „schwebender“ Belagsaufbau sorgt für gute Unter-

lüftung und ungehinderten Wasserabfluss. Der zusätzliche Einbau einer Drainagematte unter den Plattenauflegern verhindert, dass der Wasserabfluss durch herabfallenden Schmutz irgendwann zum Stillstand kommt. Plattenlager und Fugenkreuze sind in vielen Ausführungen lieferbar – wir beraten Sie gerne, welches Modell zu Ihrer Anforderung passt.

Bestens bewährt zur Einfassung von Platten und Pflaster auf Terrasse oder Balkon hat sich die Volfi Kiesleiste/Uniprofil VF. Das Profil hält Kies zurück und ermöglicht mit seinem ansprechenden Design einen optisch und funktional optimalen Abschluss der Terrasse. Die Profile können individuell angepasst werden – ihre Montage ist relativ einfach.



Fugenkreuze mit oder ohne Bodenplatte



Volfi-Lager/Drainagematten




Stelzlager, stufenlos höhenverstellbar



Volfi ZRV Zahnrad-Schraub-Stelzlager

Uniprofile/Kiesleisten



Qualität von



VOLFI Volker Fischer

VOLFI-Systeme für die moderne Plattenverlegung

Pflastersteine, Palisaden und Stufen

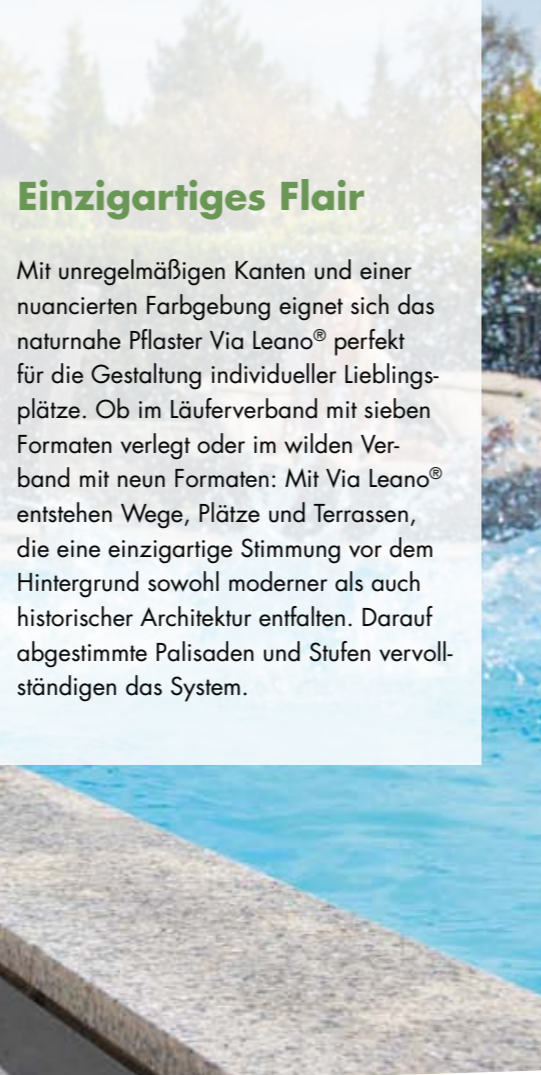


Naturnahe
Individualität

Via Leano®, Nero Bianco


Einzigartiges Flair

Mit unregelmäßigen Kanten und einer nuancierten Farbgebung eignet sich das naturnahe Pflaster Via Leano® perfekt für die Gestaltung individueller Lieblingsplätze. Ob im Läuferverband mit sieben Formaten verlegt oder im wilden Verband mit neun Formaten: Mit Via Leano® entstehen Wege, Plätze und Terrassen, die eine einzigartige Stimmung vor dem Hintergrund sowohl moderner als auch historischer Architektur entfalten. Darauf abgestimmte Palisaden und Stufen vervollständigen das System.



Via Leano®, Muschelkalk-nuanciert und Vermont®-Bruchsteinmauer, Muschelkalk-nuanciert

Bruchsteinmauer



Vermont®-Bruchsteinmauer, Nero Bianco




Via Leano®-Pflaster und -Stufen, Nebraska Kies



Via Leano®, Sandstein

Via Leano®




Nebraska Kies Nero Bianco Sandstein Muschelkalk-nuanciert

Qualität von



Vermont®-Bruchsteinmauer



Polargrau Basan-anthrazit Sunset



Nero Bianco Nebraska Kies Muschelkalk-nuanciert

Reizvolles Mauerwerk

Mit der beliebten Vermont®-Bruchsteinmauer holen Sie sich ein überaus reizvolles Stück Tradition nach Hause. Die aufwendig bearbeiteten Mauersteine bilden die Form- und Farbvielfalt natürlicher Bruchsteine täuschend echt nach. Die idyllische Mauer passt stilistisch ganz hervorragend zu den ebenfalls naturnah anmutenden Via Leano®-Produkten.



Lebendige
Detailvielfalt

Vermont®-Bruchsteinmauer, Nebraska Kies

Charaktervolles Farbeuspiel



Urbane Nuancen

Keine Lust mehr auf Countrystyle? Holen Sie sich doch mal urbane Atmosphäre in den Garten! Mit seinem ansprechend gestreift- nuanciertem Farbspiel und der betonglatten Oberfläche fügt sich das Gestaltungspflaster Stratos® harmonisch in unterschiedlichste Architekturstile ein. Je nach Verlegerichtung der beiden Formate ergibt sich entweder ein ausgewogenes Streifenbild oder ein abwechslungsreiches Muster. Stratos® verleiht Ihrem Lieblingsplatz einen frischen urbanen Charakter!

Stratos®



Titangrau

Canyonbraun

Moonlightschwarz



Vanity®, Hellgrau



Vanity®-Mauer, Dunkelgrau



Stratos®, Canyonbraun



Stratos®, Moonlightschwarz




Vanity®-Pflaster und -Stufen, Dunkelgrau

Glauzvoller Auftritt

Lebendiger Charme

Elegant in der Optik und wunderbar sanft zu den Füßen: Das ist Vanity®. Die samtig-satinierte Oberfläche macht Pflaster, Platten, Stufen und die passenden Mauerelemente zu einem optischen Highlight. Mit der samtigen Oberfläche und der schlichten Farbgebung unterstützt das System den Trend zu Individualität, hochwertigen Oberflächen und eleganter Optik. Je nach Lichteinfall kommen die eingearbeiteten Glimmerpartikel richtig gut zur Geltung und ziehen die Blicke auf sich. Mit den dezenten Farben und großzügigen Formaten verleiht das Vanity®-System Ihrem Lieblingsplatz Klarheit und Ruhe.

Vanity®-System



Hellgrau

Dunkelgrau

Anthrazit

Hellbeige

Qualität von




Bradstone®-LogPlank, Hellbraun

Besser als Holzboden

Mit Bradstone® LogPlank entstehen schöne und gleichzeitig widerstandsfähige Flächengestaltungen. Der Clou: Die Platten sehen hölzernen Dielen in Farbe und Textur täuschend ähnlich. Unterschiedliche Holzmaserungen verstärken die perfekte Illusion natürlicher Vielfalt. Das System stellt eine clevere Alternative zu empfindlichem echtem Holz dar. Erhältlich in zwei schlanken Formaten: 61,2 x 24,7 cm und 92 x 24,7 cm.

Bradstone®-LogPlank



Hellbraun

Magische Täuschung

Qualität von




Der Flair von Schiefer

Die Oberfläche der Terrassenplatte Alino® erinnert an die feine und dezente Struktur von natürlichem Schiefer. Alino®-Platten im Format 60 x 60 cm wirken stilvoll und ruhig. Sie geben sich angenehm zurückhaltend, ohne dabei langweilig zu wirken. Zu ihrer natürlichen Ausstrahlung tragen unterschiedlich strukturierte Oberflächen bei, die zur leichteren Pflege mit dem praktischen Oberflächenschutz SoftSeal® ausgestattet wurden.



Alino®



Grau Anthrazit Beige


Für Terrassen besonders empfehlenswert sind Bodenbeläge, die bereits bei der Herstellung mit einer dauerhaften Versiegelung ausgestattet wurden und dadurch deutlich reinigungsfreundlicher sind.



Alino®, Anthrazit



Xenox®



Grau-meliert Anthrazit-meliert Beige-meliert

Großzügiges Leichtgewicht

Die Xenox® Granitkeramik-Platten bringen mit ihren eleganten Farben, der leicht strukturierten Oberfläche und den modernen Formaten 60 x 60 cm und 120 x 60 cm nicht nur eine schlichte Geradlinigkeit auf die Terrasse. Sie sind mit einer Dicke von nur 2 cm auch wahre Leichtgewichte. Durch die besonders dichte Oberflächenbeschaffenheit sind sie einfach zu reinigen und kratzunempfindlich. Eben ein echtes Allround-Talent für jeden Garten!

Xenox, Anthrazit-meliert



Elegante Farbpalette

Madison®, Silver White

Cooler Eleganz

Die edle Platte im Format 60 x 40 cm vermittelt lässige Coolness und moderne Eleganz. Die edlen Farbtöne Silver White, Stone Grey, Midnight Black und Cream Beige unterstreichen diesen Eindruck zusätzlich. Den optimalen Schutz gegen Schmutz und Witterung bietet die integrierte CleanKeeper® plus-Versiegelung. Sie macht die Reinigung Ihrer Terrasse einfach und mühelos.




Madison®



Silver White Stone Grey Midnight Black Cream Beige

Von Natur aus
einzigartig



Keramikplatten mit faszinierender Optik

Keramische Bodenplatten sind besonders hart im nehmen – ihre Robustheit und die einfache Pflege prädestinieren sie für den Terrasseneinsatz. Die außergewöhnliche Emperor® Kollektion kombiniert diese physikalischen Vorteile mit der einzigartigen Optik von gewachsenem Naturstein und Holz. Die keramischen Bodenplatten bestehen aus natürlichen Materialien wie kalkarmen Tonen, Quarz und Feldspat. Die Zutaten wer-

den mit hohem Druck und großer Hitze gebrannt. Der Prozess ähnelt der Bildung von Gesteinsschichten in der Natur und ermöglicht vielfältige Oberflächendesigns bis hin zu authentischen Holzimitationen. Emperor® Bodenplatten sind grundsätzlich im Format 80 x 40 cm (E80) lieferbar; einige Designs sind auch im besonders großzügigen Format 120 x 60 cm (E120) erhältlich. In Kombination mit Mauersteinen, Blockstufen und Pflastersteinen aus unserem Natursteinsortiment ergeben sich großartige Möglichkeiten zur Gestaltung Ihres Terrassenbereichs. Besuchen Sie doch einfach einmal unsere umfangreiche Außenausstellung. Ob zu Planung, Auswahl oder Formatsuche – falls Sie Fragen haben, sprechen Sie uns einfach an, wir helfen Ihnen gerne weiter.



Geheimnisvoller Basalt

Anthrazitfarbener Basalt ist einfach unverwechselbar. Die elegante Uniformität seiner dunklen Farbgebung prädestiniert Sanoku Basalt sowohl für moderne als auch für klassische Gartengestaltungen – etwa als rustikale Abgrenzung zu anderen Flächen oder als moderne Gestaltung von klaren Formen und Linien. Die natürliche Ausstrahlung dieses aus Vietnam stammenden Vulkansteins erzeugt eine gemütliche Atmosphäre in Ihrem Außenbereich.



Sanoku-Basalt-Elegance

Bleibende
Schönheit



Belagsflächen nachträglich instanzzusetzen, ist immer mühselig. Achten Sie deshalb beim Material unbedingt auf beste Qualität. In Bezug auf Haltbarkeit stellen zweikomponentige Mörtel das Optimum dar.

Dauerhafte Schönheit für Splittflächen

Splitt ist ein ebenso preiswerter wie attraktiver Flächenbelag für den Außenbereich. Die große Auswahl an verschiedenen Splitten (Granit, Marmor oder Glas) eröffnet ein breites optisches Gestaltungsspektrum; die kleinen Steinchen lassen sich ganz hervorragend mit anderen Materialien kombinieren. Leider ist ihre schlichte Schönheit jedoch meist nicht von langer Dauer. Regengüsse, mechanische Belastungen sowie sprießendes Unkraut ziehen die makellose Optik in Mitleidenschaft. Hier hilft eine Splittbettung, beispielsweise mit dem Kunstharz-Splittbinder vdw 520 EP.

Regen wird das Wasser schnell durch den Belag geleitet und kann sicher im Erdreich versickern. Es bilden sich keine Pfützen und die Rutschfestigkeit bleibt dauerhaft gewährleistet.

Für die Reinigung der Belagsflächen genügt ein Besen. Bei hartnäckigeren Verschmutzungen kann ein Hochdruckreiniger eingesetzt werden. Darüber hinaus sind gebettete Oberflächen auch für den Einsatz von Kehr- oder Kehrsaugmaschinen geeignet und besitzen hohe Widerstandskraft gegen Chemikalien. Einsatzgebiete sind

- Geh- und Radwege
- Baumscheiben
- Pausenhöfe und Spielflächen in Schulen oder Kindergärten
- Park- und Fahrwege etc.



Fugen dauerhaft festigen

1. Zunächst die Oberfläche mittels weichem Wasserstrahl ausreichend wässern.
2. Zweikomponentiger Mörtel wird durch Zugabe des Härter aktiviert.
3. Beide Komponenten mit einem Rührgerät schnell und gründlich vermischen.
4. Der fertige Mörtel wird mit einem Gummischieber unter Wasserzugabe eingearbeitet.
5. Mörtelrückstände im Anschluss direkt mit einem Wasserstrahl abspritzen.
6. Gegebenenfalls letzte Mörtelreste mit einem feuchten Besen abfeigen.

Schwachstelle Nummer eins von Belagsflächen im Außenbereich sind stets die Fugen. Hier siedelt sich nicht nur Unkraut an. Sowohl Witterung als auch Insekten tragen das Material in den Zwischenräumen ab, sodass es nur eine Frage der Zeit ist, bis sich der komplette Belagsverband auflöst. Dauerhaft festen Halt garantiert der Ein-

satz von aushärtenden Materialien. Bestens bewährt haben sich vdw Fugenmörtel. Je nach Anwendungsbereich und zu verfugendem Material sind diverse ein- und zweikomponentige Mörtel erhältlich. Fragen Sie uns, wir empfehlen Ihnen gerne das für Ihre Anforderung am besten geeignete Produkt.

Für jeden Einsatzbereich das passende Produkt!



Logenplätze im Garten



Boden für schöne Stunden

Beton mit samtiger Oberfläche

Wer Beton und Samt als gegensätzlich empfindet, sollte einmal barfuß über eine mit Smartton Betonsteinen verlegte Fläche gehen. Die Betonmischung dieser Steinserie ist werkseitig hydrophob eingestellt. Die Steinoberfläche wird nach dem Trocknungsprozess (im ausgehärteten Zustand) mit rotierenden Bürsten behandelt, sodass sie eine samtige Haptik erhält. Anschließend wird der Stein zweifach imprägniert, was die Pflege der flächig verlegten Steine erheblich vereinfacht. Nebenbei hebt die Bürstenbehandlung die Farben zusätzlich hervor und sorgt für ein insgesamt homogenes Erscheinungsbild.

Smartton Natur Wave (Strukturiert mit organischem Kantenverlauf)



Die große Bandbreite von Naturwerkstein in Bezug auf Farben und Oberflächengestaltungen wird von keinem Kunstmaterial erreicht. Eventuelle Unebenheiten, Farbunterschiede oder Einschlüsse sind normal – sie tragen wesentlich zum Reiz natürlicher Gesteine bei. Jeder Stein ist ein Unikat!



Veredelter Naturstein

Gneis entstand unter Einwirkung von Druck und Hitze tief im Erdinneren – deshalb zählt er zu den sogenannten metamorphen Gesteinen. Charakteristisch für diesen Naturstein ist in jedem Fall eine deutlich sichtbare Fließtextur. Je nach Herkunft weisen Gneise unterschiedliche Farbspiele und Texturen auf. Behandlungen wie Flammen und Wasserstrahlen erzeugen weitere edle Effekte und werten den Stein zusätzlich auf.



Keramische Platten für den Boden

Keramische Bodenplatten der Serie Trentino werden aus hochwertigem Ton gepresst und bei über 1.100 °C gebrannt. Die bei dieser Temperatur miteinander verschmelzenden Minerale, wie z. B. Feldspat, verleihen den Platten eine extreme Härte. Besonders praktisch: Trentino Platten lassen sich sehr gut reinigen – da Verschmutzungen nicht in die Oberfläche eindringen können, sind selbst hartnäckige Flecken durch Fett, Senf oder

Rotwein ganz einfach mit Wasser entfernt. Keramikplatten können sowohl in gebundener Bauweise als auch auf Stelzlagerern oder Mörtelsäcken positioniert verlegt werden. Viele weitere attraktive Gestaltungsmöglichkeiten ergeben sich durch eine Kombination von Trentino Keramikplatten mit unseren Naturstein- und Betonprodukten.



Keramik, der Natur nachempfunden

Robuste und pflegeleichte Keramikplatten mit täuschend echt nachempfundenen Holz- oder Natursteinoptiken verwandeln Gärten, Terrassen oder Balkone in Wohlfühl-oasen mit ungeahnten Eigenschaften. Keramik erfüllt nicht nur das Bedürfnis nach lichtechten Farben, natürlicher Optik und echter Haptik. Die Platten sind pflegeleicht und eignen sich daher hervorragend für den Außenbereich.



Geringe Aufbauhöhe Frostbeständig Geringes Eigengewicht Rutschfest Farbecht Witterungsbeständig Besonders Pflegeleicht Geringe Wasseraufnahme Säurebeständig Große Auswahl an Optiken

Klein, fein, Naturstein



Beach Pebbles Weiß 50-70 mm



Beach Pebbles Salmon 50-70 mm



Beach Pebbles Schwarz 50-70 mm




Canadian Slate 10-30 mm



Yellow Sun 8-16 mm



Rosario 8-16 mm



Arctic Green 8-16 mm

Versiegelungsfreie Flächen

Splitte

Splitte sind gebrochene Natursteine, die in verschiedenen Körnungen angeboten werden. Sie eignen sich ideal zur fantasievollen Außengestaltung und dekorativen Verschönerung, etwa von Gartenwegen, Steingärten, Traufstreifen, Einfahrten, Parkplätzen, Beeteinfassungen und Gräbern. Splitte sind in vielen Farben, Sorten und Größen lieferbar – wir halten stets eine große Auswahl vor. Bei der Gestaltung sind Ihrer Vorstellungskraft keine Grenzen gesetzt.

Kiese

Natürlicher Kies ist so vielfältig wie seine Herkunft. Seine weiche und rundliche Formgebung ist teilweise einem jahrhundertelangen Erosionsprozess in Gewässern und Flüssen zu verdanken. Kies findet sich deshalb hauptsächlich in ehemaligen Flussläufen. Zusammen mit

Sand werden die Kiese in Kiesgruben ausgebaggert, gewaschen und nach Körnungen und Farben sortiert. Sie lassen sich – ebenso wie Splitte – universell zur Gartengestaltung einsetzen. Verwenden Sie Zierkiese im Garten beispielsweise zur Verschönerung Ihrer Wege oder als lose Schüttung zur Dekoration. Für Einfahrten und Pkw-befahrene Wege sollten Sie ausreichend große Körnungen wählen.

Kunststoffgitter mit Wabengeometrie ermöglichen Pkws das Befahren loser Splitt- und Kiesflächen. Sie verhindern das Entstehen unschöner Fahrspuren und Vertiefungen. Das Wasser kann abfließen und es bilden sich keine Pfützen.



Urlaubsgefühle im eigenen Garten

Soreno
Toscanabeige

Spiegel südlichen Lebensgefühls

Ob weiß getünchte Häuser, leuchtende Sonnenschirme, treibende Wolkenfetzen vor blauem Himmel oder die weißen Tupfer von Segelbooten auf dem Meer: Die elegant leichte Farbpalette südlicher Regionen schwebt geradezu in zahllosen hellen Tönen. Soreno holt das unvergleichliche Licht des Südens auf die heimische Terrasse.

Die Platten im modernen Großformat 80 x 40 cm besitzen eine filigran strukturierte Oberfläche, die nackte Füße bei jedem Schritt verwöhnt. Die CleanTop®-Technologie mit CF 100 schützt Soreno effektiv gegen Verschmutzungen.

Soreno
Granithell

Soreno
Schiefergrau

Soreno
Toscanabeige

Soreno
Maggiagräu



Soreno
Schiefergrau

*Hommage
an die Natur*



Linaro
Quarzitgrau
gemasert

Linaro
Quarzitgrau
gemasert



Lebendige Vielfalt

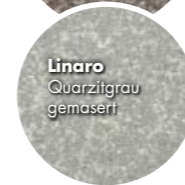
Die Natur kennt keine Gleichförmigkeit – hier ist jeder Stein ein Unikat, entstanden unter der Einwirkung zahlloser prägender Einflüsse. Von dieser Erkenntnis profitiert Linaro, eine besonders lebendig anmutende, von Menschenhand geschaffene nahezu perfekte Steinnachbildung. Sie erzeugt ein Gesamtbild, das die Geschlossenheit der Fläche mit lebendigen Akzenten durchbricht.

Die charakteristisch gemaserte Oberfläche von Linaro mit ihrem Wechselspiel der Farben entsteht durch ein

international patentiertes Herstellungsverfahren. Ausgeliefert werden – wie bei Bahnware im Natursteinbereich – verschiedene Steinformate in einer Lage. Dadurch entstehen besonders abwechslungsreiche Verlegemuster. Nochmals gesteigert wird der Variantenreichtum durch das Mischen dreier verschiedener Kombiformen, bei der Sie Ihrer Kreativität freien Lauf lassen können. Schönes Detail: Die ungefasten Kanten wirken wie gesägt. Der individuelle Flächencharakter lässt sich mit der Linaro Mauer auch in der Vertikalen fortführen.



Linaro
Dolomitgrau
gemasert



Linaro
Quarzitgrau
gemasert




Linaro
Dolomitgrau
gemasert



Altes Thema neu aufgelegt

Ziegelsteine werden schon seit dem 4. Jahrtausend v. Chr. hergestellt. Bis heute prägen sie das unverwechselbar romantische Ambiente von Landgütern und Bauernhöfen. Ihre typische Form- und Farbgebung stand Pate für Brikk, einer modernen Neuinterpretation dieses unverwüstlichen Klassikers.

Besonderes Merkmal von Brikk sind seine unregelmäßig gebrochenen Kanten, die den rustikalen Charakter alter Backsteine nachempfinden und die Verlegung erleichtern. Brikk ist ideal geeignet beispielsweise für geschwungene Gartenwege, authentische Landhausgärten und die Verlegung im traditionellen Fischgrät-Muster. Erhältlich im klassisch rötlich-braunen Ton, in Basaltgrau oder in Narva-Anthrazit.



Brikk Beige-Braun gemasert



Brikk Basaltgrau gemasert

Klassisch willkommen

Brikk Narva-Anthrazit



Auf die Türme, fertig, los!

Das WINNETOO System ist TÜV-geprüft und sicher!



Zwei Türme zum Ausbauen

1. WINNETOO Spielturm
113 x 113 cm, Höhe: 350 cm, inkl. Leiter und Dach aus PE-Gewebe
€ 249,00 Art.-Nr. 1652

1. + 2.
stabile Konstruktion aus Pfosten 9x9, Nadelholz, wetterfest und chromfrei druckimprägniert, ohne Bodenanker



Drei Dächer für den GIGA-Turm

2. WINNETOO GIGA-Turm
203 x 203 cm, Höhe: 290 cm, mit Dach ca. 364 cm, inkl. Leiter
€ 379,00 Art.-Nr. 1737

3. GIGA-Dach mit Plane
Bausatz, inkl. Holzgerüst, Dach: PE-Gewebe, Blau
€ 139,00 Art.-Nr. 1738



4. GIGA Pult-Dach Holz
Bausatz, massiv, Höhe: 35 cm, Dachfläche: 5 m²
€ 249,00 Art.-Nr. 4199

5. Holzdach für den GIGA-Turm
Bausatz, massiv, aus 16 mm starker Profilholzschalung
€ 259,00 Art.-Nr. 1765



Mitwachsendes Spielgeräte-Baukastensystem

Zwei unterschiedliche Spieltürme bilden die Basis für dieses überaus flexible Baukasten-Spielsystem. Starten können Sie zunächst beispielsweise mit nur einem Turm. Ihr Bauwerk lässt sich bei Bedarf problemlos zu einem späteren Zeitpunkt erweitern. Zur Auswahl stehen dafür u. a. Wellenrutsche, Kletter- und Schaukelelemente sowie verschiedene Dächer. Alle Bauteile sind vorgefertigt und bestehen aus solidem Material; wertvolle Planungshilfe bietet Ihnen ein praktischer Konfigurator im Internet.



WINNETOO Spielturm ausgebaut mit Rutsche und Kletternetz.



GIGA-Turm ohne Dach ausgebaut mit Kletter- und Wandelementen.



GIGA-Turm mit Dach und Wand-, Schaukel- und Kletterelementen.

Um Ihnen die Planung zu erleichtern, haben wir einige WINNETOO Anlagen vorkonfiguriert.

Die Preise verstehen sich inkl. Bodenbefestigung.

Qualität von TraumGarten



CITYLINE
314 x 358 cm
€ 766,30 Art.-Nr. 5001



ROCKY
290 x 358 cm
€ 551,60 Art.-Nr. 5002



FIREMAN
519 x 290 cm
€ 1.002,65 Art.-Nr. 5003



CORSAR
300 x 358 cm
€ 1.080,00 Art.-Nr. 5007



Haltbares Highlight

LONGLIFE RIVA Polareiche



LONGLIFE RIVA Braun

LONGLIFE RIVA Weiß

LONGLIFE RIVA Grau



Nordischer Charakter

1781 Design-Zubehör

Pflege/Werterhaltung: Die NEO Zäune, das Tor und die Nadelholzpfosten sind mit einer den Holzcharakter betonenden Lasur mehrschichtig behandelt. Die offenporige Lasur schützt das Holz gegen Bläue, Vergrauen und Witterungseinflüsse. Für dauerhaften Schutz und Optik muss die Lasur regelmäßig erneuert werden.
Unsere Empfehlung: Imprägnierlasur (Art.-Nr. 1397), 2,5 Liter € 39,95

NEO

Pflegeleichter Sichtschutz aus Fenster-Kunststoff

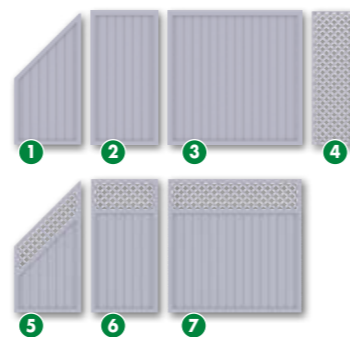
Der Sichtschutz LONGLIFE RIVA wird aus dauerhaft beständigem Fenster-Kunststoff gefertigt. Das gewährleistet lange Lebensdauer und geringen Pflegebedarf. Auch optisch wirkt das System dank breiter Rahmen und starker Profile robust und markant. Ein Hingucker ist die Ausführung „Polareiche“ mit einer licht- und wetterbeständigen Folien-Ummantelung in besonders hochwertiger Qualität.

Klassischer Sichtschutz aus Holz

Die flexible Sichtschutzanlage NEO besteht aus technisch getrocknetem und mehrschichtig grau lasiertem nordischem Nadelholz. Die handwerklich hochwertig verarbeiteten Felder lassen sich in der Breite einkürzen und dadurch individuell anpassen. Ein praktischer Gartenschrank sowie eine beliebig erweiterbare Mülltonnenbox runden das System ab.

Material: Nadelholz, mehrschichtig offenporig Grau lasiert
Rahmen (A): 40x70mm, Kanten gerundet
Lamellen (B): im geschlossenen Teil 95x15mm, im offenen Teil 80x15mm, inkl. Nut und Feder
Edelstahl

Longlife Riva	Polareiche	Weiß	Braun	Grau					
Nr.	Abmessung/cm	Art.-Nr.	€/Stück	Art.-Nr.	€/Stück	Art.-Nr.	€/Stück	Art.-Nr.	€/Stück
1.	90x180/90	2449	399,00	1806	219,00	1849	279,00	1833	289,00
2.	90x180	2448	399,00	1805	219,00	1848	279,00	1832	289,00
3.	180x180	2447	499,00	1804	289,00	1847	379,00	1831	359,00
4.	60x180	2454	299,00	0765	109,00	1580	149,00	1825	129,00
5.	90x180/90	2452	479,00	1820	299,00	1852	299,00	1823	329,00
6.	90x180	2451	479,00	1819	289,00	1851	299,00	1822	329,00
7.	180x180	2450	579,00	1818	369,00	1850	399,00	1821	399,00
Zubehör	Polareiche	Weiß	Braun	Grau					
Pfosten, L: 105 cm	2455	69,00	0768	32,90	1865	35,00	1864	35,00	
Pfosten, L: 195 cm	2456	89,00	0770	49,90	1855	59,00	1839	59,00	
Kappe	1581 Metalloptik	7,90	0773 Weiß	5,40	1857 Braun	5,90	1837 Grau	5,90	
Elementhalter	1860 Edelstahl	8,45	0779 Weiß	8,45	1860 Edelstahl	8,45	1838 Grau	8,45	



Zu allen Farben sind entsprechende Tore lieferbar - sprechen Sie uns an!

Material: hochwertiger Fenster-Kunststoff
Profil (A): 24,5 x 125,3 mm, mit Querverstärkungen
Rahmen (B): 68 x 48 mm, verschweißt

Zaunelemente			
Nr.	Abmessung/cm	Art.-Nr.	€/Stück
1.	89x89	1349	69,00
2.	89x179/89	1358	99,00
3.	89x179	1357	99,00
4.	179x179	1356	149,00
5.	98x179, Tor (ohne Beschlag)	1360	149,00
6.	89x179, oben offen	1348	99,00
7.	179x179, oben offen	1347	149,00
8.	179x179, offen	1346	139,00

Zubehör (ohne Abbildung)			
Edelstahl-Elementhalter			
9.	für Metallpfosten, 6er-Set	2166	14,95
10.	für Holzpfosten, 6er-Set	1886	14,95

Pfostenträger für Holzpfosten			
11.	zum Aufschrauben	1885	14,95
12.	zum Einbetonieren	1884	19,95

Torzubehör			
13.	Beschlagsatz für Tor	0021	49,95
14.	Einsteckschloss	1018	54,95
15.	Tordrucker, Edelstahloptik	4229	75,90

Design-Zubehör			
16.	Designaufsatz Alu, Länge 180 cm	1781	24,90
17.	MS Polymer-Kleber, 290 ml (für 1781)	1398	12,95



TIPP: Die NEO Mülltonnenbox (als Einzel- und Doppelbox) und der NEO Gartenschrank sind die farblich passende Ergänzung.

Pfosten			
Maße/cm	Anthr.	Silber	€/Stück
Metallpfosten 7x7			
Länge 105 zum Aufschrauben	1591	1593	49,90
Länge 195 zum Aufschrauben	1592	1594	69,90
Länge 150 zum Einbetonieren	1586	1585	49,90
Länge 240 zum Einbetonieren	1590	1589	69,90
Nadelholzpfosten 9x9, Grau lasiert			
Länge 100		1394	13,95
Länge 200		1393	22,95

Pfostentipp: Stabile Metallpfosten, gefertigt aus 2 mm starkem Metall. Feuerverzinkt und pulverbeschichtet in Silbermetalllic und Anthrazit.

Längen 105 und 195 cm zum Aufschrauben mit angeschweißter Bodenplatte (80x160mm) für vier Schrauben.

Das spart den Pfostenträger!



Auf Maß: Sollte die Standardbreite nicht passen, fertigen wir ein gerades RIVA Element ohne Gitter auf Ihre Wunschbreite (min. 40 cm, max. 179 cm).

Bodenbefestigung			
Artikel	Art.-Nr.	€/Stück	
Pfostenträger	0781	19,95	0781
L-Stein Montage-Adapter verzinkt	2007	21,95	L-Stein 2007
KYRILL Sturmanker Sturm-Zusatzsicherung	1725	19,95	1725

Tipp: Die ausführliche LONGLIFE Montageanleitung ist bereits bei der Sichtschutz-Planung eine wertvolle Hilfe. Sie ist im Internet kostenlos einsehbar unter: www.traumgarten.de/longlife



Kombinieren leicht gemacht



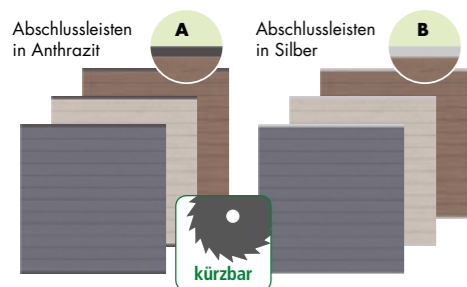
Attraktive Verstecke



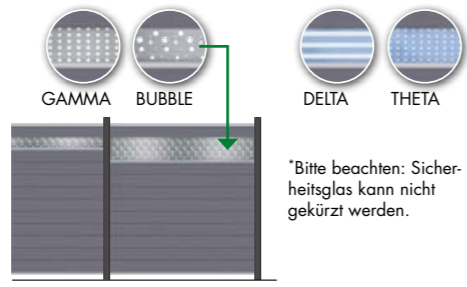
In Größe und Design anpassbarer Sichtschutz

Das Sichtschutz SYSTEM WPC löst nicht nur auf einen Schlag alle Breiten- und Höhenprobleme bei der Garteneinfriedung und Terrassenabgrenzung. Die in Höhe und Breite variierbaren Zaunfelder lassen sich durch die Integration von Edelstahl- oder Glas-Dekorprofilen außerdem ganz individuell gestalten. Alle Teile sind auch einzeln erhältlich (siehe 5).

Unser Tipp: attraktive und pflegeleichte Sichtschutzanlagen entstehen durch die Kombination von SYSTEM WPC mit SYSTEM GLAS und SYSTEM HPL Zaunfeldern.



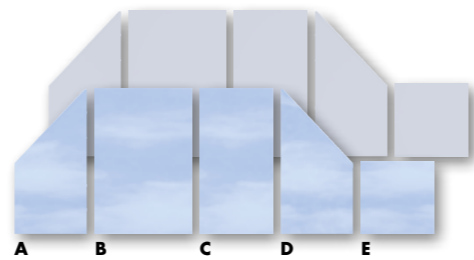
Pflegeleichte Zaunfeld-Sets bestehend aus 12 Einzelprofilen und zwei Profil-Abschlussleisten (oben/unten) aus Alu.



TIPP: Ersetzen Sie einzelne Profile der WPC Zaunfeld-Sets durch Dekorprofile in 15 oder 30 cm Höhe aus Edelstahl oder Sicherheitsglas*.



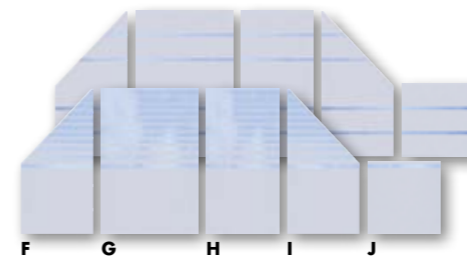
Pflegeleichte Zaunfelder aus 8 mm starkem ESG-Sicherheitsglas.



MATT: Sichtseite glatt, Rückseite vollflächig satiniert
KLAR: Sicht- und Rückseite glatt, durchsichtig



Wählen Sie aus vier attraktiven Dekoren.



ALPHA: Sichtseite glatt, Rückseite satiniert, vier klare Streifen
BETA: Sichtseite glatt, Rückseite satiniert, ansteigend hohe, klare Streifen

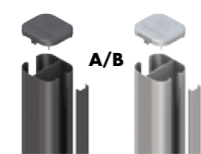
1 SYSTEM WPC Zaunfelder			Anthr.	Sand	Mandel
	Maße/cm	€/Stück	Art.-Nr.	Art.-Nr.	Art.-Nr.
A	WPC Zaunfeld, Profil-Abschlussleisten in Anthrazit				
	178x183	199,00	2143		
	178x183	219,00		2175	2142
B	WPC Zaunfeld, Profil-Abschlussleisten in Silber				
	178x183	199,00	2233		
	178x183	219,00		2234	2232

2 SYSTEM Dekorprofile	Höhe 15 cm		Höhe 30 cm	
	Art.-Nr.	€/Stück	Art.-Nr.	€/Stück
Edelstahl	GAMMA	2317 49,90	2318	74,90
	BUBBLE	2431 49,90	2432	74,90
	Sicherheitsglas			
DELTA	2319	49,90	2320	74,90
	THETA	2321 49,90	2322	74,90

3 SYSTEM GLAS Zaunfelder	KLAR		MATT		
	Maße/cm	Art.-Nr.	€/Stück	Art.-Nr.	€/Stück
A	90x180/90 links	2302	149,00	2339	219,00
	120x180	2300	175,00	2335	249,00
C	90x180	2301	129,00	2336	199,00
D	90x180/90 rechts	2302	149,00	2338	219,00
E	90x90	2303	89,00	2337	139,00

3 SYSTEM GLAS Zaunfelder	BETA		ALPHA		
	Maße/cm	Art.-Nr.	€/Stück	Art.-Nr.	€/Stück
F	90x180/90 links	2327	219,00	2326	219,00
	120x180	2308	249,00	2304	249,00
H	90x180	2309	199,00	2305	199,00
I	90x180/90 rechts	2310	219,00	2306	219,00
J	90x90	2311	139,00	2307	139,00

Pfosten BASIC: 7,3x6,6 cm, inkl. Endprofil und Kappen, Eckpfosten auf Anfrage!
A: BASIC zum Aufschrauben inkl. Pfostenträger
B: BASIC zum Einbetonieren



4 SYSTEM Pfosten Basic			Anthr.	Silber
	Maße/cm	€/Stück	Art.-Nr.	Art.-Nr.
A	Pfosten L: 105	54,90	2358	2361
	Pfosten L: 192,5	69,90	2144	2248
B	Pfosten L: 150	39,90	2359	2362
	Pfosten L: 240	49,90	2145	2247
	Pfosten L: 298	69,90	2360	2363

5 SYSTEM WPC Einzelteile und Zubehör			Anthr.	Silber	
	Maße/cm	Art.-Nr.	Art.-Nr.	€/Stück	
C	WPC Einzelprofil				
	16x2,1x178,3 cm	2149		17,90	
	16x2,1x178,3 cm		2176	2148	
D	Profil-Abschlussleiste, Alu		Anthr.	Silber	
	oben L: 173,5 cm		2272	2274	14,95
	unten L: 179 cm		2273	2275	14,95



Aluminium, inkl. Endprofil, alle Pfosten inkl. Kappen 7,7 x 7,4-8,4 cm
A: Pfosten zum Aufschrauben
B: Eckpfosten zum Aufschrauben

6 SYSTEM Klemmpfosten			Anthr.	Silber
	Maße/cm	Art.-Nr.	Art.-Nr.	€/Stück
A	Pfosten L: 105	2340	2312	69,00
	Pfosten L: 192,5	2341	2313	99,00
B	Eckpfosten L: 192,5	2342	2315	149,00

Klemmpfosten mit Träger SYSTEM zum Aufschrauben (2316) oder Einbetonieren (2314) befestigen!

Attraktives Müllbox-System

Das Grundgestell des online planbaren Müllboxsystems BINTO besteht aus verzinktem Stahl. Sie können es nach Belieben mit pflegeleichtem HPL (High Pressure Laminate), Edelstahl, dunklem Hartholz oder klassischem Nadelholz (kdi) verkleiden. Den Abschluss bilden entweder ein praktischer Klappdeckel oder Edelstahl-Pflanzschalen.

Das Beste: BINTO ist jederzeit erweiterbar. Wir beraten Sie gern!

BINTO Beispiel-Varianten:



2er Kombination mit Klappdeckel
Verkleidung: HPL Rot
139x84x125 cm
5163 1.306,00 €/Stück

3er Kombination mit Pflanzschalen
Verkleidung: Edelstahl
216x90x129 cm
5118 1.999,00 €/Stück

4er Kombination mit Pflanzschalen
Verkleidung: Hartholz/Edelstahl
282x90x129 cm
5121 2.068,00 €/Stück

3er Kombination mit Klappdeckel
Verkleidung: Nadelholz
206x84x125 cm
5108 889,75 €/Stück

SPEZIALPROSPEKT
Das komplette System sowie viele Varianten im Spezialprospekt!

BINTO Ausstattung-Details:



BINTO sieht nicht nur hervorragend aus. Dank pfiffiger Konstruktionsdetails wie Teleskopaufsteller, Kippstopper und Rollenführung können die Tonnen auch mit nur einer freien Hand geöffnet und leicht befüllt oder entnommen werden. Die Türen lassen sich je nach Anforderung rechts oder links anschlagen.

Sichtschutz



2115

WPC Zaunfelder im Farbton Grau, weitere Farben: Anthrazit und Bangkirai

JUMBO WPC Grau

JUMBO WPC Alu-Design

Elegante Details

WPC Naturfaser-Kunststoffgemisch

Jumbo WPC Zaunfelder sind in fünf Farbtonen lieferbar. Besonders elegant wirken die Aluminium-Querriegel bei Jumbo Anthrazit/Alu und Sand/Alu. Für die Pfosten wählen Sie zwischen WPC Pfosten (Bild oben rechts) oder schlanken Metallpfosten (Bild oben links). Metallpfosten siehe Serie DESIGN WPC ALU (unten).



JUMBO WPC						JUMBO WPC Alu-Design					
Nr.	Maße/cm	€/Stück	Art.-Nr.	Art.-Nr.	Art.-Nr.	Nr.	Maße/cm	Art.-Nr.	€/Stück	Art.-Nr.	€/Stück
1.	179x179	159,00	2210	2086	2089	5.	179x179	2078	199,00	2015	199,00
2.	95x179	119,00	2211	2125	2126	6.	95x179	2127	129,00	2017	149,00
3.	74x179/90	129,00	2212	2087	2090	7.	74x179/90	2079	139,00	2016	169,00
4.	98x179	399,00	2213	2088	2091	8.	98x179	2567	449,00	2497	449,00



Hinweis: WPC ist ein Gemisch aus Naturfasern und farbigem Kunststoff. Da die Fasern Naturprodukte sind, variieren sie in ihrer Farbgebung und geben der sonst sehr gleichmäßigen Farbe des WPC leichte Farbnuancen, die so etwas lebendiger wirkt als reiner Kunststoff. Vorteil von WPC im Vergleich zu Holz: Leichte Pflege, da nicht gestrichen werden muss. Nach etwa einem Jahr Bewitterung wird der gewünschte hellere Zielfarbtönen erreicht. Bei WPC kommt es in der Regel nicht zur Bildung von Rissen und Splintern.


WPC Pfosten und Zubehör					
Maße/cm	Art.-Nr.	Art.-Nr.	Art.-Nr.	€/Stück	
WPC Pfosten (alternativ: Metallpfosten, siehe unten)					
Länge 100	2094	2214	2095	29,95	
Länge 200	2092	2215	2093	49,90	
Zubehör					
Träger WPC Pfosten zum Aufschr.	2098			21,95	
Träger WPC Pfosten zum Einbeton.	2097			21,95	
Pfostenkappe 90	Edelstahl	1602		9,95	
Elementhalter, 8er-Set	Edelstahl	2096		17,95	
Alu-Aufsatzleiste, schmal	3,5x180	2115		24,90	
MS Polymer-Kleber*	290 ml	1398		12,95	

WPC Hohlpfosten: 8,4x8,4 cm, mit verzinktem Metallkern, Tore mit Metalltorpfosten (2059/2099) befestigen (siehe Serie DESIGN WPC ALU)

* zur Befestigung der Alu-Aufsatzleiste

Pfosten			
Maße/cm	Art.-Nr.	Art.-Nr.	€/Stück
Metallpfosten 7x7			
Länge 105 zum Aufschr.	1591	1593	49,90
Länge 195 zum Aufschr.	1592	1594	69,90
Länge 150 zum Einbetonieren	1586	1585	49,90
Länge 240 zum Einbetonieren	1590	1589	69,90
Metalltorpfosten* 8x8, 2er-Set			
Länge 255 zum Einbetonieren	2059	2099	199,00

Metallpfosten für JUMBO WPC und DESIGN WPC ALU: sehr stabil, aus 2 mm starkem Metall, 7 x 7 cm, feuerverzinkt, pulverbeschichtet in Silber und Anthrazit, Längen 105/195 cm mit angeschweißter Bodenplatte (80x160mm) für vier Schrauben. Ohne Bodenanker zu montieren!



DESIGN WPC ALU					
Nr.	Maße/cm	Art.-Nr.	€/Stück	Art.-Nr.	€/Stück
1.	180x180	2220	259,00	2440	279,00
2.	90x180	2221	189,00	2441	199,00
3.	90x180/90	2135	199,00	2446	209,00
4.	98x180 DIN re.	2280	499,00	2443	499,00
4.	98x180 DIN li.	2271	499,00	2442	499,00

Terrassendielen



Pflegeleichtes Design

DREAMDECK WPC PLATINUM




DREAMDECK WPC PLATINUM
Die neueste Generation pflegeleichter Terrassendielen: extrabreit, mit Vollprofil und zusätzlicher Spezial-Ummantelung*.

PLATINUM		Braun	Gräu
Maße/mm	€/Stück	Art.-Nr.	
20x195x3.000	59,97	2132	2116
20x195x4.000	79,96	2133	2117
20x195x5.000	99,95	2134	2118
Abschlussleiste			
10x60x2.000	9,98	2113	2112

* Die Spezial-Ummantelung macht die Dielen fleckenresistenter und wasserabweisender. Sie lassen sich sehr leicht reinigen.

DREAMDECK WPC PLATINUM DREAMDECK WPC BICOLOR
Eine Seite fein gerillt, eine Seite glatt (Bicolor), bzw. mit Struktur (Platinum).



DREAMDECK WPC BICOLOR

Vollprofil-Dielen mit natürlicher Maserung; in Verbindung mit der Unterkonstruktion „flach“ ideal geeignet für die Verlegung bei nur geringen Aufbauhöhen.

BICOLOR		Sand	Mandel	Anthr.
Maße/mm	€/Stück	Art.-Nr.		
21 x 125 x 2.000	23,98	2186	2192	2180
21 x 125 x 3.000	35,97	2187	2193	2181
21 x 125 x 3.500	41,97	2188	2194	2182
21 x 125 x 4.000	47,96	2189	2195	2183
21 x 125 x 4.500	53,96	2190	2196	2184
21 x 125 x 5.000	59,95	2191	2197	2185
Abschlussleiste				
10x80x2.000	10,98	2198	2199	2200



DREAMDECK WPC SAND

Aluminium Unterkonstruktion		
Maße/mm	€/Stück	Art.-Nr.
40x40x2.000 hoch	19,98	2226
40x40x4.000 hoch	39,96	2227
40x20x2.000 flach	15,98	2228
40x20x3.000 flach	23,97	2136
Verbinder, 10er-Set	19,95	2068

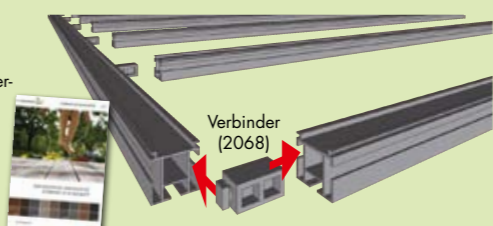
WPC System Unterkonstruktion		
Maße/mm	€/Stück	Art.-Nr.
40x70x3.000 universal	26,97	2080
40x70x4.000 universal	35,96	2081
20x50x2.000 flach	12,98	2114
20x50x3.000 flach	19,47	2108

Zubehör		
Maße/mm	€/Stück	Art.-Nr.
Edelstahlclips, 50er-Set	27,95	2109
Edelstahlclips, 250er-Eimer	139,75	2297
Abschlussclips, 25er-Set	24,95	2083
Unterleg-Pads zur Unterfütterung der Unterkonstruktion		
60x90x8, 24er-Set	7,92	2201
60x90x20, 10er-Set	8,90	2202

Vorteile der Aluminium-Unterkonstruktion
• extrem haltbar, verwindungsstabil, schwarz beschichtet
• Ausführung „hoch“ kann mithilfe der Verbinder (2068) zu einem „Rahmen“ montiert werden, der nicht auf dem Untergrund verschraubt werden muss.

TIPP: Die Verlegeanleitung mit Hinweisen zur Planung und zur Montage.

Download vorab: traumgarten.de/dreamdeck



Hinweis: WPC ist ein Gemisch aus Naturfasern und farbigem Kunststoff. Da die Fasern Naturprodukte sind, variieren sie in ihrer Farbgebung. Sie geben der sonst sehr gleichmäßigen Farbe des WPC leichte Farbnuancen, die so etwas lebendiger wirkt als reiner Kunststoff. Vorteil von WPC im Vergleich zu Holz: Leichte Pflege, da nicht gestrichen werden muss. Nach etwa einem Jahr Bewitterung wird der gewünschte hellere Zielfarbtönen erreicht. Bei WPC kommt es in der Regel nicht zur Bildung von Rissen und Splintern.



DESIGN WPC ALU

DESIGN WPC ALU: Die Elemente bestehen aus starken WPC Profilen mit Nut und Feder, die in einem markanten Aluminium-Rahmen eingefasst sind. Der Rahmen ist nicht nur einfach blank oder eloxiert, er besitzt eine Pulverbeschichtung im Farbton Silbermetallic. Wählen können Sie zwischen anthrazit- und sandfarbenen Elementen.


AUF MASS: DESIGN WPC ALU erhalten Sie auch in Ihrem Wunschmaß. Sprechen Sie uns bei Interesse einfach an!



DESIGN WPC ALU

Flexibler Terrassenschutz

Bei diesem preiswerten System sorgt eine pflegeleichte und wasserabweisende Bespannung für perfekten Sicht- und Windschutz. Das UV-resistente Polyestergerüst wird bei Bedarf einfach aus der Wandhalterung herausgezogen und aufgespannt. Haltepfosten und Wandhalterung bestehen aus wetterfestem Aluminium.

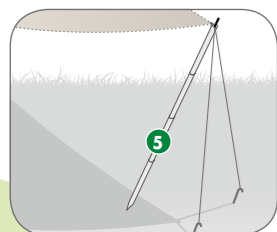


Basic*: max. 300x160cm (BxH)
Art.-Nr. 4291 (Anthrazit)
€/Stück 99,90

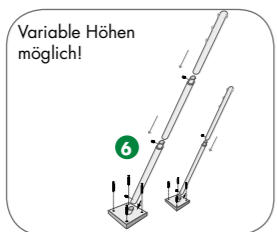
*Basic: Aktionsartikel, solange der Vorrat reicht



SONNENSEGEL			Anthrazit	Sand	Terracotta
Nr.	Abmessungen/cm	€/Stück	Art.-Nr.	Art.-Nr.	Art.-Nr.
1.	300 x 300 x 300	140 g/m ² 14,95	4274	4278	4282
2.	300 x 300 x 300	160 g/m ² 24,95	4275	4279	4283
3.	500 x 500 x 500	180 g/m ² 39,90	4276	4280	4284
4.	400 x 290	180 g/m ² 39,90	4277	4281	4285
5.	Mobile Haltestange (nur für 1.)	14,95	4286		
6.	Schrägmast für Sonnensegel	39,90	4287		



Mobile Haltestange
Flexible Befestigung für Segel 1, 3x3x3, vierteiliges Metall-Zelstange, Gesamtlänge: 270cm, Ø 19mm, Stärke: 0,9mm, inklusive zwei Seilen (Länge: 350cm) und zwei Heringen.



Schrägmast für Sonnensegel
Zum Aufschrauben auf Beton, dreiteiliges Stahlrohr: Ø40mm, Stärke: 0,9mm (Gesamtlänge: 300cm), Bodenplatte 15x15cm, verzinkt und pulverbeschichtet, inkl. Schrauben und Dübel.



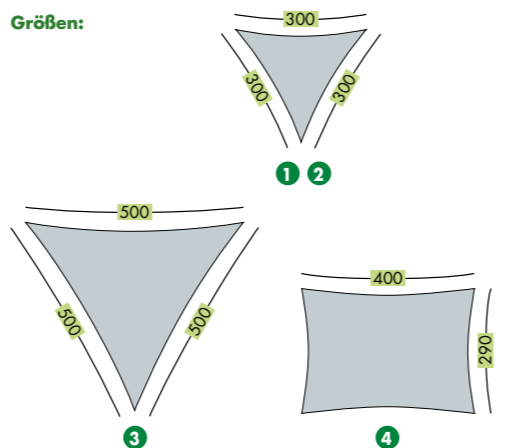
Segel mit D-Haken zur Befestigung
Für Segel 2, 3, und 4 inkl. elastischen Befestigungsseilen mit Haken (L: je 70cm, Ø: 0,7cm) Segel 1 nur mit eingnähten Laschen.

Schwebendes Sonnensegel

Sicht-, Wind- und Sonnenschutzsystem für Balkone und Terrassen

Dieses kostengünstige Sonnensegel macht sowohl als Schattenspender wie auch als architektonisches Gestaltungsobjekt eine gute Figur. Die drei- bzw. viereckig geformten Planen (aus UV-resistentem und wasserabweisendem Polyester) können an der Hauswand befestigt oder mittels dreiteiligen, höhenvariablen Schrägmasten (aus verzinktem, pulverbeschichtetem Stahl) auch freischwebend befestigt werden. Dank vierteiliger Haltestange und Spannseilen samt Heringen eignet sich das etwas kleinere, leichte Segel auch für eine mobile Installation.

Farben: Anthrazit Sand Terracotta



*Anti-UV-Behandlung-Index 50+ Schutz nach EN 13758



Kies- und Splittbeläge schön an Ort und Stelle halten

Damit Kies- und Splittflächen lange schön bleiben, empfiehlt sich eine Unterlage aus Kunststoffmatten mit wabenartiger Struktur wie z. B. ACO Self® Kiesstabilisierung pro. So entsteht eine stabile wasserundurchlässige Oberfläche, die sehr gut begeht- und befahrbar ist.

- Keine Spurrillen, Senken und Pfützen
- Weniger Unkrautwuchs durch integriertes Geovlies
- Wasserdurchlässig, Ersparnis bei den Niederschlagsgebühren
- Einfache Verlegung und Pflege

Randeinfassung – die ideale Ergänzung

zur Abgrenzung von

- Rasenflächen
- Beeten
- Wegen/Pflasterbelägen
- Terrassen



Große Tragetasche für Sand, Kies und Co.

Für die Zustellung mittlerer Mengen loser Baustoffe haben sich flexible Schüttgutbehälter – sogenannte Big Bags – bestens bewährt. Die großformatigen Tragebeutel (mit einer Kantenlänge von rund einem Meter) bestehen aus einem besonders robusten Kunststoffgewebe – mit jedem dieser Tragebehälter liefern wir Ihnen jeweils rund einen Kubikmeter Sand, Kies, Pflastersteine o. Ä. schnell und sauber an.

kann der Behälter vor Ort zentimetergenau an jede beliebige Stelle in Reichweite des Kranauslegers abgestellt werden. Weiterer Vorteil: Da das Schüttgut während des Transports und bei der Entnahme keinen Kontakt mit anderen Materialien oder dem Erdbreich hat, bleiben Sand, Kies und Co. hundertprozentig sauber und frei von störenden Verunreinigungen – das spart Zeit und Arbeit.



Nachdem der Spezialausleger in die Schlaufen eingehakt worden ist, kann der Big Bag angehoben und an jeder beliebigen Stelle in Reichweite des Krans abgesetzt werden.



Für den Transport des Big Bags wird kein schwerer Lkw-Kipper benötigt – die Anlieferung erfolgt flexibel mit einem kompakten Kranwagen. Mit seiner Hilfe

Ein Big Bag erinnert an eine große Einkaufstasche – der Behälter wird an vier Schlaufen gleichzeitig angehoben und fasst rund einen Kubikmeter verschiedenster Schüttgüter.




Entwässerung

Sauber, schön
und trocken

Rinnen Linienentwässerung

Regen bringt leider nicht nur Segen – unvollständig abgeleitetes Wasser führt zu Staunässe, die der Bau- substanz Schaden zufügen kann. Besondere Brisanz erlangt dieser Effekt vor dem Hintergrund des Klima- wandels mit vermehrt auftretendem Starkregen. Schutz dagegen bieten Entwässerungssysteme wie das ACO Self® Programm. Es umfasst Entwässerungslösungen für alle denkbaren Grundstückssituationen sowie ver- schiedenste Anforderungen. Die Entwässerungsrinnen garantieren nicht nur eine fachgerechte Entsorgung des Niederschlagswassers – sie verbinden auch Funktio- nalität und Design auf qualitativ höchstem Niveau. Als designstarkes Detail leisten sie einen großen Beitrag für eine attraktive Außenbereichsgestaltung. Das Programm umfasst mehr Ausführungen, als hier abgebil- det sind. Sprechen Sie uns an, wir zeigen Ihnen gerne weitere Modelle.



Lieferbare Rostvarianten: Stegroste in Stahl verzinkt, elektropoliert, pulverbeschichtet anthrazit und terracotta, Guss, Schlitzrahmen in Stahl verzinkt, Edelstahl und Kunststoff (mit Microgrip), Längstabrost in Edelstahl, Maschenroste in Edelstahl und Stahl verzinkt

Für Ihre Wunschrinne können Sie nach Belieben eines von 12 Rostdesigns mit Rinnenkörpern aus Polymerbeton, Kunststoff oder Edelstahl/Stahl verzinkt kombinieren.



Integrierte Schuhabstreifer

Ein Schuhabstreifersystem hält den Eingangsbereich sauber und bewahrt empfindliche Bodenbeläge vor Beschädigungen. Für maximalen Schutz empfehlen wir zwei Schuhabstreifer – je einen im Außen- und Innenbereich.

ACO Lösungen zeichnen sich durch hohe Effektivität aus. Sie verbinden Variabilität, Funktio- nalität sowie optischen Anspruch miteinander.

Das ACO Schuhabstreifersys- tem Vario ist in Standardmaßen lieferbar und wird unterschiedli- chen Einbausituationen gerecht. Da die Schuhabstreifer aus Fer- tigelementen bestehen, ist der Einbau problemlos auch für Selbstbauer zu bewerkstelligen.

erhältliche Maße:
60 x 40 cm,
75 x 50 cm,
100 x 50 cm



Qualität von



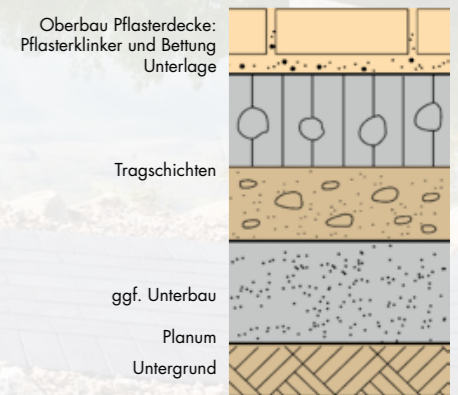
www.aco-hochbau.de



Pflasterklinker
Schwarz-Stahlblau

Pflasterklinker

Guter Grund für lange Schönheit
Für eine schöne und lang haltbare Pflaster- klinkerfläche empfiehlt sich folgender Unter- und Oberbau:



Wichtig: Die Fugenbreite sollte mindestens 3 mm betragen. Fragen dazu beantwortet Ihnen gerne Ihr Baustoffing-Berater.

Pflasterklinker mit neuen Eigenschaften

Die Herstellung natürlicher Pflaster- klinker besitzt eine lange Tradition – KERAWIL verleiht ihnen mit einem speziellen Brennverfahren neue Eigenschaften. Dank inno- vativer Hochtechnologie entstehen dabei Steinoberflächen von einer Farbvielfalt, wie sie bis vor Kurzem noch undenkbar war.

Das kreative Zusammenspiel von Farbigkeit, Formaten und Verlege- rastern eröffnet nahezu unbegrenzte Gestaltungsmöglichkeiten. Auch die Kombination mit anderen Materialien ist möglich und bietet noch weitere Optionen. Das Beste: Ein hart gebrannter Pflasterklin-

ker benötigt „von Haus aus“ kaum Pflegeaufwand – Sonne und Regen reinigen die Steine quasi wie von selbst.

Die Vorteile von KERAWIL- Pflasterklinkern:

- Naturprodukt aus Ton gebrannt
- Absolute Farbechtheit – weder Sonne noch Regen beeinträch- tigen die schöne Optik
- Frostsicherheit – unempfindlich gegen Schnee und Tausalz
- Natürliche, harmonische Farbkompositionen durch das spezielle Brennverfahren

KERATIQUE

Der KERAWIL-Pflasterklinker KERATIQUE besitzt einen außergewöhnlichen Charakter: Jedes Objekt entfaltet einen ganz individuellen Charme. Ob im regional- typischen Umfeld oder als Kontrastpunkt zu moderner Architektur – KERATIQUE eröffnet Ihnen eine nahezu grenzenlose, präzise auf Ihre Wünsche abgestimmte Vielfalt an Einsatzmöglichkeiten und Gestaltungsvarianten.

Qualität von



Individualität. Nicht-Richt. Für Immer.



Pflasterklinker
Flammenbunt



KERATIQUE
Rot-Blau-Bunt

Natürlich ohne Farbstoffe



Strangpress
Terra Vittoria
Rotblau-Bunt geflammt



Strangpress
Zittau
Rotblau-Bunt geflammt



Strangpress
Meißen
Blau-Anthrazit



Strangpress
Calau 52
Blau-Braunbunt



Strangpress
Terra Vesuvio
Rotblau-Bunt geflammt



Strangpress
Terra Genova
Blaubraun geflammt



Strangpress
Terra Lucca antica
Schwarz nuanciert

Natürliche Flächengestaltung rund um Haus und Garten

Gartenwege, Terrassen, Hausvorplätze und Garagenzufahrten haben erheblichen Einfluss auf die Optik eines Hauses. Wer ein Gefühl von Gemütlichkeit und Erholung schätzt, findet in Pflasterklinkern den idealen Bodenbelag für die Gestaltung dieser Bereiche.

AKA-Pflasterklinker von CRH begeistern mit leuchtenden Farben, extremer Widerstandskraft sowie hoher Belastbarkeit. Sie bestehen durch und durch aus fein gemahlenem, natürlichem Ton ohne künst-



Strangpress
Terra Vesuvio
Rotblau-Bunt geflammt

**Ideen für
den Einsatz von
Pflasterklinkern:**
Terrassen | Einfahrten
Wege und Gartenwege | Höfe
Promenaden | Hauseingänge
Plätze | Gartenanlagen
Gartengestaltung
u.v.m.



Strangpress
Calau 45
Blau-Rot/Braunbunt

liche Farbstoffe und werden bei 1.100 Grad Celsius hart gebrannt. Dieses traditionelle Herstellungsverfahren macht sie gleichzeitig UV-stabil, witterungsbeständig, frostsicher und säurefest. Besonders praktisch ist ihre Fähigkeit zur Selbstreinigung unter der Einwirkung von Regen und Sonnenschein.

Erhältlich sind AKA-Pflasterklinker von CRH in zahllosen Formen, Farben und Oberflächenstrukturen; die zur Verfügung stehende Palette stilvoller Gestaltungsmöglichkeiten vergrößert sich noch weiter durch diverse kreative Verlegemuster. Fragen Sie uns danach! Wir zeigen Ihnen gerne, was mit natürlichen Pflasterklinkern alles zu machen ist.

Der Name „Klinker“ geht auf den hellen Klang zurück, der entsteht, wenn zwei Ziegel gegeneinander geschlagen werden. Zurückzuführen ist er auf die besondere Härte des Materials – entstanden durch das Schließen („Sintern“) der Poren bei extrem hohen Brandtemperaturen.




Strangpress
Milano O. FormatMIX
Schwarz nuanciert



Strangpress
Terra Carbona antica
Schwarz nuanciert



Strangpress
Zittau
Rotblau-Bunt geflammt



Strangpress
Terra Vittoria
Rotblau-Bunt geflammt

Strangpress
Meißen
Blau-Anthrazit

Qualität von

Terrassenplatten



Penter
Formatmix „Titan“
Braunanthrazit

Penter
Formatmix „Titan“

Bodenbeläge im Außenbereich sind extremen Bedingungen ausgesetzt. Hier empfiehlt es sich, bei Materialzusammensetzung und Fertigung in erster Linie auf möglichst hohe Qualität zu achten.

Dunkle Töne, helle Freude

Bei der Freiflächengestaltung werden dunkle Farbtöne immer beliebter. Diesem Trend folgt der Penter Formatmix Titan – in Rotblaubunt oder Braunanthrazit bietet er ein besonders lebhaft nuanciertes Verlegebild. Die Farbstellungen verleihen Flächen eine faszinierende Dynamik; auf Wegen, Terrassen oder Plätzen entsteht je nach Sonnenstand ein changierendes Spektrum unterschiedlicher Schattierungen.

Der Formatmix besteht aus drei Größen (300 x 100 mm, 200 x 200 mm, 200 x 150 mm bei einer Schnitthöhe von 52 mm) und wird sortiert angeliefert – für einen Quadratmeter Fläche jeweils zehn Stück. Penter Pflasterklinker zeichnen sich durch Langlebigkeit, Frostbeständigkeit und schöne Naturfarben aus. Ihr besonders hart gebrannter Ton ist in Hinblick auf Schmutz, Umweltbelastungen oder Chemikalien strapazierfähig. Als funktionale und optische Ergänzung bietet Wienerberger auf Wunsch auch Bord- und Rinnenklinker an, was eine sichere Mischung gewährleistet und den Verarbeitungsaufwand reduziert.

Pflasterklinker



Pflasterklinker
„Sylt“



Pflasterklinker
„Sylt“

*Alles andere
als langweilig*

Neue Farbe im klassischen Gewand

Es muss ja nicht immer Braun sein – wer als Garten- und Terrassenbesitzer dunkle Trendtöne mag, kann beim Pflasterklinker „Sylt“ ab sofort zum Farbton Anthrazitblau greifen. Der im Format von 200 x 100 x 52 mm erhältliche Klinker überzeugt durch extreme Beständigkeit gegen Umwelteinflüsse wie Hitze und Schmutz sowie gegen Chemikalien. Da die Pigmente im Ton enthalten sind, ist ein nachträgliches Ausbleichen oder Auswaschen der Farben unmöglich. Während die höchste Rutschwiderstandsklasse U3 Trittsicherheit verspricht,

garantiert die hohe Biegebruchlast der Klasse T4, dass der Pflasterklinker auch für befahrene Flächen genutzt werden kann. Systemergänzungen wie Formziegel, Sonderformate oder LED-Lichtelemente ermöglichen maßgeschneiderte Lösungen. Dank seines klassischen Formates kann der Klinker auch zur Nachrüstung vorhandener Flächen oder Gartenwege eingesetzt werden. Besonders charmant wirkt „Sylt“ in der Kombination mit Sichtmauerwerk, etwa für Terrasseneinfassungen oder gemauerte Sitzbänke.

Qualität von

Wienerberger
Building Material Solutions

Platten für hohe Ansprüche

Das zeitlose Design der exklusiven Terrassenplatte Penter Kampen wurde inspiriert von der Optik edler Hölzer und Millionenjahre altem Schiefer. Mit den zwei Farbstellungen Teakbraun gerillt und Schiefergrau strukturiert und seinen großen Formaten ist Penter Kampen geradezu prädestiniert für gehobene Ansprüche im Außenbereich, etwa bei Terrassen und Balkonen.

Outdoorlösung made in Germany

Keramische Bodenbeläge aus extra hart gebranntem Ton sind überaus beständig gegen Frost, Schmutz, Chemikalien oder andere Umwelteinflüsse. Die Terrassenplatte Penter Kampen eignet sich deshalb – im Gegensatz zu Holz und Kompositmaterialien – auch uneingeschränkt für den Einsatz in Poolbereichen. Ob modern Schiefergrau strukturiert oder klassisch Teakbraun gerillt, die lichtechten Farben widerstehen selbst intensiver UV-Strahlung. Besonders praktisch: Die Böden benötigen kaum Pflege und bewahren ihren Wohlühlcharakter dauerhaft. Die Platten lassen sich sowohl ungebunden als auch auf gebundener Bettung verlegen. Zur Gewichtseinsparung empfiehlt sich die Verlegung auf Stelzlägern. Erhältlich in den Formaten 400 x 400 x 35 mm, 600 x 400 x 35 mm und 800 x 400 x 35 mm. Penter Kampen wird ausschließlich in Deutschland und nach höchsten Qualitätsstandards hergestellt.



Penter
„Kampen“
Schiefergrau

Penter
„Kampen“
Teakbraun



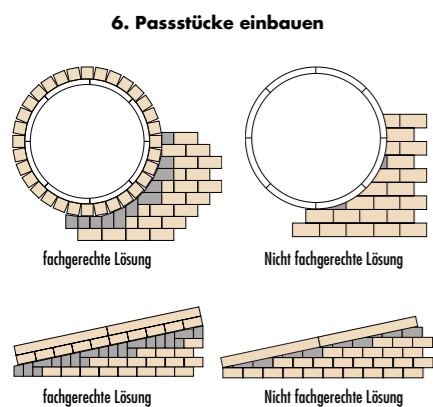

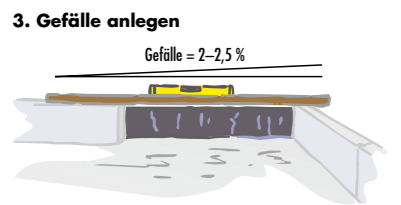
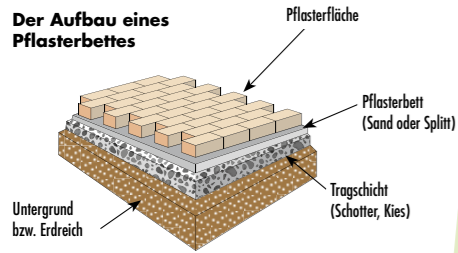
Penter
„Kampen“ Schiefergrau



Penter
„Kampen“ Teakbraun



Flächen gestalten mit Pflastersteinen



Steine auswählen

Zu Beginn sollten Sie die Form der zu pflasternden Fläche mit dem Rastermaß der Steine abgleichen, dadurch reduziert sich der Schneidaufwand erheblich. Während sich rechtwinklige Steinsysteme für geometrisch-architektonische Formen empfehlen, eignen sich unregelmäßig geformte eher für Flächen mit organischen Formen.

Verlegemuster – nicht nur Optik

Das Muster beeinflusst die Stabilität der Pflasterfläche. Diagonal zur Fahrtrichtung liegende Muster tragen Lasten besser ab als quer laufende. Am meisten trägt der sogenannte „Fischgrät-Verband“.

Tragschicht und Pflasterbett

Nicht tragfähige Bodenschichten wie Lehm und Muttererde abtragen, bis unter der geplanten Pflasteroberkante standfester Boden erreicht ist (1). Dieses „Planum“, das mindestens 30–35 cm unter der späteren Pflasteroberkante liegen muss, mit einem Rüttler verdichten und ca. 25 cm hoch mit frostsicherem, kornabgestuftem Material wie Kies oder Schotter auffüllen (2). Dabei ist das Material lagenweise einzubauen und lagenweise zu verdichten. Für den Wasserabfluss unbedingt ein Gefälle von 2 bis 2,5 Prozent einbauen – bei Zufahrten und Terrassen stets vom Haus weg bzw. in Richtung einer Drainage (3).

Für Seitenhalt und als spätere Bezugsebene für die Reihen wird eine Randbegrenzung benötigt. Zur Ermittlung ihrer Position einzelne Pflastersteinreihen im Rastermaß auslegen. Das Pflasterbett besteht aus Sand oder einem Brechsand-Splitt-Gemisch in einer Stärke von etwa 4 bis 5 cm (lose). Diese Schicht nicht verdichten – sie wird später zusammen mit den verlegten Steinen abgerüttelt. Da die endgültige Höhe der Pflasterdecke erst danach erreicht wird, sollte das Pflaster um etwa 1 cm (abhängig vom Bettungsmaterial) höher angelegt werden. Sand/Splitt gleichmäßig (mit einer Richtlatte über zwei Kanthölzer oder Stangen als Schienen) abziehen (4).

Pflaster verlegen

Das Pflasterbett darf nach dem Abziehen und während des Verlegens der Steine nicht betreten werden. Von der verlegten Fläche aus nach vorn arbeiten (5) – Kreise von der Mitte nach außen. Um unnötiges Steinschneiden zu vermeiden, die erste Steinreihe rechtwinklig zur Begrenzungsfläche anlegen. Den fluchtgerechten Steinreihenverlauf mittels Schnur oder Richtlatte kontrollieren. Randsteine immer gleichzeitig mit Normalsteinen verlegen. Bei seitlichen Anschlüssen lässt sich die Herstellung von Passstücken nicht immer vermeiden. Diese sollten in der Regel geschnitten und nur bei gealterten Pflastern geknackt werden (6). Die Passstücke sollten aus Stabilitätsgründen nicht kleiner sein als die Hälfte der größten Steinlänge des ungeschnittenen Steins.

Verfugen, rütteln, fertig

Betonpflastersteine niemals „knirschen“ verlegen, sondern einen Fugenabstand von mindestens 3–5 mm einhalten. In die Fugen des fertig verlegten Pflasters trockenen Sand oder Splitt einfügen. Die gesäuberte und trockene Pflasterfläche mittels Flächenrüttler verdichten. Zur Schonung der Steinoberfläche eine PVC-Gleitvorrichtung verwenden. Pflasterflächen von den Rändern beginnend zur Mitte hin abrütteln. Unverfugte Flächen dürfen nicht abgerüttelt werden. Um Verschiebungen und seitlichem Abwandern vorzubeugen, muss die Fläche allseitig durch Randsteine, Palisaden oder Mauern eingefasst sein. Die Fläche nach dem Verdichten nochmals mit Wasser und Sand einschlammern, bis alle Fugen vollständig verfüllt sind. Abschließend (unmittelbar nach dem Verfugen) die Pflastersteine von den Resten des Fugenfüllmaterials reinigen.

Ausblühungen

Gelegentlich auftretende Ausblühungen bei Betonsteinen lassen sich technisch nicht vermeiden. Da die Güteeigenschaften der Produkte hiervon unberührt bleiben und ihr Gebrauchswert nicht beeinflusst wird, stellen sie in der Regel auch keinen Mangel dar.

Verursacht werden sie durch ungebundenen Kalk im Zement, der an die Oberfläche gelangt. Sie verschwinden im Laufe der Zeit durch Bewitterung und mechanische Beanspruchung. Der Effekt tritt nach dem Abklingen in der Regel nicht erneut auf. Ein Auswechseln der betroffenen Steine oder andere Maßnahmen gegen Ausblühungen sind daher nicht empfehlenswert.



Schutz und Sicherheit

Dino trend Mattenzaun



Vierkantpfosten 40 x 40 mm



Dino Pro DS Tor mit Tunnelprofil



Dino trend Tor

Metallzaunbau leicht gemacht

Kostengünstiger Einstieg mit vielen Möglichkeiten


Das montagefreundliche Do-it-yourself-Zaunsystem Dino trend zeichnet sich u. a. durch Formstabilität und geringes Gewicht aus. Zu den pulverbeschichteten Einstabmatten aus punktgeschweißtem, verzinktem Draht ist ein reichhaltiges Zubehör wie Standfüße, Kappen oder eine Gartentorschließautomatik lieferbar. Dank der engeren Maschenweite können Sie dieses System mit Rund- oder Vierkantpfosten einsetzen. Verschiedene Torausführungen, wie das Dino Pro Ds Tor für Rundpfosten oder auch das Dino trend Tor für Vierkantpfosten, ermöglichen die flexible Anpassung an unterschiedliche örtliche Gegebenheiten. Farben: Grün und Anthrazitgrau oder optional alle RAL-Töne (gegen Aufpreis).

Für höchste Ansprüche

Schlichte und modern wirkende professionelle Doppelstabmattenzäune haben inzwischen auch den privaten Bereich erobert. Obwohl das extrem stabile Doppelstabmattensystem DS zur Sicherung von Industrie- und Gewerbegrundstücken genutzt wird, machen die hochwertigen Zaunelemente auch im häuslichen Umfeld eine gute Figur. Mit vielen lieferbaren RAL-Farben, passenden Torsystemen und einer Höhe von bis zu 2,00 m ist das individuell konfigurierbare System vielseitig einsetzbar. Das Beste an unseren Metallzaunsystemen: Sie sind so einfach montierbar, dass Sie selbst Hand anlegen und sich damit die Kosten für den Handwerker sparen können.




Gabionen Müllabtrennung



Gabionen

Zubehör

- 1 Winkel-Clip 90° wird bei der Müllabtrennung benötigt
- 2 Schmuckblech in verschiedenen Ausführungen
- 3 Standfuß
- 4 Abstandhalter



Drahtkörbe für unbegrenzte Gestaltungsvarianten

Gabionen – mit Steinen befüllt – können vielseitig und kreativ als Alternative zu Zaunsystemen genutzt werden. Sie eignen sich hervorragend als Sicht-, Wind- und Lärmschutz oder als Abtrennung von Mülltonnen. Die einfach montierbaren Pfostensets (in verzinkt/ Grau RAL7042 und verzinkt/Anthrazitgrau RAL 7016) beinhalten die Abstandhalter sowie zwei Doppelstabmatten. Die empfohlene Einbautiefe liegt bei 600 mm. Schmuckbleche setzen interessante Akzente – sie sind auf Anfrage sogar mit individuellen Mustern, Namenszügen oder beispielsweise Hausnummern versehen. Die verzinkten Bleche (Anthrazitgrau RAL 7016) können auf Wunsch und gegen Aufpreis auch in beliebigen anderen Farben geliefert werden.

Qualität von



www.kkraus.de

Makellose Außenbereiche

Starre Fugen für dauerhafte Pflaster- und Plattenbeläge

Mit edlen Pflasterflächen und Plattenbelägen lassen sich Gärten in regelrechte Freiluftwohnzimmer verwandeln. Das Angebot an Belägen aus verschiedensten Materialien ist riesengroß. Ganz gleich, ob Sie nun hochwertige Pflastersteine aus Beton- oder Naturwerkstein oder keramische Platten bevorzugen – entscheiden sollten Sie sich aber in jedem Fall gegen Stolperkanten sowie Unkraut oder Insekten, die Ihnen das Material aus den Fugen davontragen. Hier hilft das tubag-System für den Garten- und Landschaftsbau mit Verlegematerialien für eine gebundene Bauweise.

Mit den tubag Pflasterfugenmörteln PFF sowie PFN (speziell für Naturstein- und Betonsteinpflaster) lassen sich Pflasterflächen sicher und rationell verfugen. Die mit ihnen entstehenden festen Fugenverbände legen den Grundstein für langfristig schön bleibende Terrassen, Wege oder Einfahrten. Empfehlenswert ist der Einsatz wasserdurchlässiger Bettungsmörtel sowie einer Haftschlämme. Fragen Sie uns, wir zeigen Ihnen gerne, wie die Beläge Ihrer Terrassen, Gartenwege oder Einfahrten lange halten und optisch ansprechend bleiben.

Trass-Haftschlämme rapid

Eine Haftschlämme sorgt für eine kraftschlüssige Verbindung zwischen Bodenbelag und Bettung. Sie wird als Brücke zwischen Untergrund und Bettungsmörtel in dünnflüssigem Zustand mittels Bürste oder Besen aufgebracht.

Trass-Drainagemörtel

Dieser Mörtel hält den Belag dauerhaft sicher an seinem vorgesehenen Platz – wasserdurchlässig ausgelegt, verhindert er wirksam oberflächliche Pfützenbildungen und beugt so winterbedingten Frostschäden vor.



tubag PFN Pflaster-Fugenmörtel N

tubag Trass-Drainagemörtel

tubag Trass-Haftschlämme rapid

Betonieren leicht gemacht

Das Einbetonieren von Zaunpfählen, Wäschespinnen oder Erdankern z. B. für Spielgeräte gelingt sicher, einfach und ohne viel Aufwand mit quick-mix Ruck-

Zuck Beton. Die gebrauchsfertige Mischung wird dazu lagenweise trocken in beispielsweise ein ausgehobenes Erdloch gefüllt und durch das Begießen mit Wasser, etwa aus einer

Gießkanne, aktiviert. Die Oberfläche des schnellhärtenden Materials wird abschließend geglättet – fertig! Vorheriges Anrühren und lästiges späteres Reinigen entfallen komplett.



RUCK-ZUCK BETON



Qualität von

quick-mix



Dachbegrünung für Carports und Garagen

Eine Dachbegrünung ist nicht nur schön anzusehen – sie entlastet auch die Umwelt, da sie lebenswichtigen Sauerstoff erzeugt und CO₂ sowie Feinstaub und Schadstoffe bindet. Die Hausbewohner profitieren aber nicht nur vom wertbeständigen Aufbau eines Gründaches: Da das Substrat Wasser zurückhält, sinkt bei starken Regenfällen auch die Belastung des Abwasserkanalsystems. Viele Kommunen belohnen Gründachbesitzer deshalb mit Nachlässen bei den Kosten für die Wasserableitung.

Die Art der Begrünung eines Daches hängt nicht nur von seiner Tragfähigkeit und Neigung (Flachdach oder Satteldach) ab. Wichtig ist auch, wie viel Zeit und Energie der Hausbesitzer für die spätere Pflanzenpflege aufwenden möchte. Mit den Gründachpaketen „Light“ und „Standard“ (beide für Dächer mit bis zu zehn Grad Neigung) ist es kinderleicht, Garagen, Carports und andere Kleindächer in Grünoasen zu verwandeln. Wichtig ist dabei eine durchwurzelungsfeste

Abdichtung, etwa mit BauderSMARAGD oder BauderTHERMOPLAN.

Komplettpaket für 10 m² Gründach

Optimal für alle tragfähigen Dächer ist das Standardpaket. Seine 80 mm dicke Substratschicht bietet viel Wurzelraum und speichert ausreichend Wasser für gesundes Pflanzenwachstum. Überschüssiges Wasser wird über eine speziellen Matte mit Schutz-, Drän- und Filterfunktion schnell und sicher abgeleitet. Der Dachaufbau wiegt wassergesättigt ca. 100 kg/m². Im Paket enthalten ist alles für 10 m² Dachfläche – inklusive einem Gutschein für 120 Flachballenstauden und Startdünger.

„Light“ für Leichtdachkonstruktionen

Auch wassergesättigt wiegt der Aufbau dieses Gründach-Paketes nur rund 70 kg/m². Enthalten ist alles zur extensiven Begrünung von 18 m² Dachfläche sowie ein Gutschein für 220 Flachballenpflanzen.



Inhalt Gründach-Paket „light“

- ← Flachballenstauden
- ← Pflanzerde
- ← Filtervlies
- ← Wasserspeicherplatte 50 mm
Wasserspeicher- und Dränschicht
- ← Durchwurzelungsfeste Abdichtung*

Qualität von

BAUDER
macht Dächer sicher.

*gehört nicht zum Paket, erhältlich beim Baustoffing-Partner

Dachbegrünung Schritt für Schritt



Die Schutz-, Drän- und Filtermatte (SDF) wird auf der wurzelfesten Abdichtung ausgerollt. Zuvor muss der Untergrund sauber abgekehrt und die Dichtigkeit der durchwurzelungsfesten Abdichtung geprüft werden.



Die SDF-Matte wird zurechtgeschnitten und vollständig stumpfgestoßen verlegt. Danach erfolgt die Schließung der überlappenden Längsnähte.




Im Bereich von Dachabläufen wird die SDF-Matte ausgeschnitten. Falls kein Kontrollschacht aufgestellt werden kann, den Dachablauf mit Grobkies einfassen.



Die SDF-Matte darf nicht ohne Auflast liegen bleiben. Deshalb werden unverzüglich zwei Sack Pflanzerde pro Quadratmeter aufgebracht.



Beim Einbringen der Pflanzerde ist auf eine gleichmäßige Einbauhöhe von rund 8 cm zu achten.



Die Flachballenstauden beim Einsetzen leicht andrücken und mit etwas Substrat bedecken. Die Pflanzung danach wässern und düngen – fertig.

Regenwassernutzung



Regen bringt Segen

Komfortable Zapfsäule

Mit dieser attraktiven Zapfsäule aus hochwertigem Kunststoff lässt sich Wasser besonders komfortabel zapfen. Ausgestattet ist sie mit einem Wasserhahn, einer Ablage für die Gießkanne sowie einem praktischen Schlauchhalter. Platziert werden kann sie an beliebiger Stelle oder – in Kombination mit einer Regenwasser-Gartenanlage – direkt auf dem Tankdeckel TwinCover. Höhe 99 cm, Farbe: Black Granit



Wasserzapfsäule Premium
199,- €

Regenwasser sammeln entlastet die Haushaltskasse und schont die Umwelt. Ideal geeignet für diesen Zweck: flache Erdtanks, die einfach und schnell im Garten eingebaut sind. Für eine komfortable Wasserentnahme sorgt die Zapfsäule Premium.

Regenwassertank in neuer Form: stabil, leicht und langlebig

Dank innovativer Tankgeometrie wiegt dieser Flachtank erheblich weniger als vergleichbare Modelle. Gleichzeitig ist er so stabil, dass er mit dem Pkw befahren werden kann. Und da er nur eine flache Grube benötigt, lässt er sich leicht einbauen. NEO ist extrem lange haltbar – der Hersteller gewährt 35 Jahre Garantie. Größen: 1.500, 3.000, 5.000, 8.000 und 10.000 Liter. Alle Tanks sind „Made in Germany“.




Flachtank NEO
(ab 1.500 Liter)
ab 689,- €



Garten-Kompletanlage
NEO Premium
ab 1.569,- €

Dekorative „Regentonne“

Wer sagt denn, dass oberirdische Wasserspeicher immer wie „Tonne“ geformt sein müssen? Diese Zisterne in der Optik eines dekorativen Pflanzkübels ist eine Zierde für jede Hauswand. Das dickwandige und UV-beständige Gefäß gibt sich äußerst formstabil und kann wahlweise mit Kies belegt werden. Unter der Einlegeplatte befindet sich ein Filterkorb. Die Befüllung erfolgt von oben (per Wasserklappe) oder über einen seitlichen Anschluss. Ein Auslaufhahn (optionales Zubehör) ermöglicht komfortables Wasserzapfen. Größen: 200 und 350 Liter. Lieferbare Farben: Granit, Black Granit und Rubinrot.



Oberirdischer Regenspeicher
ab 229,- €



Gartenhelfer



Ein Rad, viele Möglichkeiten

Ob Laub, Schnittgut, Erde oder Spielsand – es gibt kaum etwas, was sich mit einer leichtgängigen und stabilen Schubkarre im Garten und rund ums Haus nicht rasch und bequem von A nach B transportieren ließe.

Volle Schubkraft für Gartenfreunde



Tiefmuldenkarre „Allcar 100“

Die riesige 100-Liter-Mulde dieses schmalen und hohen Karrenmodells ist mit einem angeschweißten Bügel nach vorne abgestützt, was für höchste Stabilität und präzises Abkippen sorgt. Das Luft- rad auf Stahlblechfelge ermöglicht leichtgängiges Manövrieren. Optional ist auch eine 85-Liter-Allcar-Version mit verzinkter Mulden- abstützung lieferbar.



Schubkarre „Carry“

Die 85 Liter fassende und 1,00 mm starke Blechmulde dieser Schubkarre ist schwerpunkt- günstig niedrig geformt. Die Füße des Stahl- rohrrahmens (34 mm Durchmesser/1,5 mm Wandstärke) sind für hohe Stabilität und gute Lastverteilung gegenein- ander ge- schweißt; die Handgriffe bestehen aus Weich- macher-reduziertem Kunststoff.

Schubkarre „Garten 85“

Für alle leichten Transportaufgaben im Garten ist diese Allround- Schubkarre mit einer flachen, verzinkten 85-Liter-Mulde ausgestattet. Dank Luft- rad lässt sie sich flott bewegen und leicht manövrieren. Mit Weichmacher-reduzierten Kunststoffgriffen.



Sackkarre

Für den Trans- port von Blumen- kübeln, Autoreifen, Baustoffsäcken und anderen schweren Objekten mit tief lie- gendem Schwerpunkt empfiehlt sich diese stabile Sackkarre. Mit Bügel-Hand- schutzgriffen und schmaler Spurweite für leichtes Hand- ling.



Immer schön festhalten



Dauerhafte Bodenbeläge

Pflaster und Platten rund ums Haus

Natursteinpflaster und -platten verleihen Gärten eine einzigartige Atmosphäre. Soll die strahlende Schönheit von Terrassen, Treppen und Wegen möglichst lange erhalten bleiben, ist eine Verfugung mit Sand nicht immer die beste Methode.

In ihnen sprießt nicht nur das Unkraut, die lose Verfüllung wird auch schnell durch verschiedenste Insekten ausgehöhlt und zerstört. Zusätzlich wird der lose Fugensand durch Regen, Wind und Kehrbarkeit aus-

gewaschen und davongetragen. Vor einem Befall mit Insekten, Unkraut und in der Folge wackeligen Steinen schützt eine Verlegung mit gebundenen Fugen. Zusätzliche Stabilität schafft eine Verlegung der Steine in einer gebundenen Bettung. Die gebundene Bauweise hält die Pflaster oder Platten fest zusammen, sodass nichts verrutschen kann. Diese Art der Verlegung stellt eine werthaltige Investition dar. Sie verleiht Terrassen, Wintergärten, Treppen, Wegen, Einfahrten und Plätzen rund ums Haus eine sehr hohe Lebenserwartung bei gleichzeitig nur sehr geringem Pflegeaufwand.

Mögliche Fugenfarbtöne:



Schicht für Schicht durchdacht

Die gebundene Bauweise erfordert einen mehrschichtigen Unterbau. Er sorgt dafür, dass Nässe zuverlässig abgeführt wird und der Belag Belastungen problemlos standhält.


Gebundener Pflasterfugenmörtel

Haftschlämme
(auf Plattenunterseite)

Bettungsmörtel

Tragschicht
(z. B. Schotter)

Untergrund



Qualität von



Klare Vorteile für Terrassen



Terrassenüberdachung in Eigenregie bauen

An sonnigen Tagen avanciert die Terrasse schnell zum Lieblingsplatz der ganzen Familie. Hier werden Hausaufgaben erledigt, Spiele gespielt oder in fröhlicher Runde gegrillt. Eine stabile Überdachung verhindert, dass Regengüsse den Freiluftspaß vorzeitig beenden. Sie macht den Ort zum echten Außenwohnzimmer.

Individuelle Vorstellungen selbst umsetzen

Zu Beginn stehen ein guter Plan sowie eine solide Unterkonstruktion, etwa aus Holz oder Metall. Ideal für Bedachungszwecke eignen sich stabile Acrylglas-Hohlkammerplatten oder Profilplatten aus Polycarbonat. Sie sind transparent wie Glas, lassen sich aber einfacher verarbeiten und bringen weniger Gewicht auf die Waage. Beide Ausführungen besitzen eine glänzend-


porenfreie Oberfläche, die Schmutz keinerlei Ansatzfläche bietet. Zusätzliche Möglichkeiten eröffnen unter anderem ein „heat stop“-Effekt gegen zu starkes Aufheizen, breitere Kammern für mehr Durchsicht oder eine opal-weiße Tönung für gute Lichtstreuung. Polycarbonat-Profilplatten sind zudem in wabe und gekräuselt (C-Struktur) sowie in klar oder bronze lieferbar.

Langlebig und robust

Die verwendeten Kunststoffe sind UV-beständig und schlagfest – selbst Hagelkörner können ihnen nichts anhaben. Für komplett geschlossene Außenräume oder Wintergärten sind 25 Millimeter Hohlkammerplatten eine gute Wahl. Aufgrund ihres niedrigen U-Wertes haben sie nur geringe Wärme- und Energieverluste.


VORTEILE

- Höchste Hagelsicherheit
- Gute Lichtstreuung
- Beidseitig UV-geschützt
- Höhere Spannweiten möglich
- Erhöhte Bruchsicherheit
- Auch eingefärbt lieferbar



ANWENDUNGSGEBIETE

- Terrassenüberdachungen
- Balkone
- Pergolen
- Carports
- Lichtbänder
- Dächer und Wände
- Hauseingänge
- u. v. m.



In Einklang mit der Natur



Die besonders aufwendig gestaltete Profilierung der TIMBERTECH® WPC-Massivdielen sorgt für Formstabilität auch bei extremen Witterungsverhältnissen – lieferbar sind drei unterschiedliche Ausführungen.



Pflegeleichter Boden in Holzoptik

Hölzerne Bodenbeläge sind einfach schön – wäre da nur nicht ihr hoher Pflegeaufwand! WPC-Massivdielen von TIMBERTECH® bieten das natürliche Aussehen von Echtholz, sind aber witterungsbeständig und pflegeleicht – Streichen und Ölen entfallen. Sie bleiben auch bei langen Kälteperioden, extremer Sonne oder häufigem Regen äußerst formstabil. Der Hersteller gibt darauf 25 Jahre Garantie. Die massiven Dielen können wie Holz bearbeitet und ohne Vorbohren direkt verschraubt werden. Spezielle Trägerprofile sind nicht erforderlich.

TIMBERTECH® Dielen sind geeignet z. B. für Terrassen, Gartenwege, Poolumrandungen und schwimmend verlegt auch für Balkone

und Dachterrassen. Für maximale Gestaltungsvielfalt bietet TIMBERTECH® gleich drei Dielenserien:

TWINFINISH – die Stabile
Hochstabil zur Überbrückung weiterer Abstände. Lieferbar in Cedar (Zeder), Chestnut (Kastanie), Grey (Grau), Slate (Schiefer).

RELIABOARD – die Günstige
Hochattraktiv durch ihr günstiges Preis-/Leistungsverhältnis. Erhältlich in den natürlichen Farben Cedar (Zeder) und Grey (Grau).

TERRAIN – die Widerstandsfähige
Mit geschlossener Kunststoffummantelung zur leichten und vollständigen Schmutz- und Fleckenbeseitigung. Zur Auswahl stehen die zwei natürlichen Farben Brown Oak (Eiche) und Silver Maple (Grau-Ahorn).

Hagelsichere Bedachung

Mit rauer werdenden Witterungsverhältnissen steigt auch die Gefahr starker Hagelschläge. MAKROLON® Stegplatten aus Polycarbonat erreichen (je nach Plattenfarbe) die Hagelwiderstandsklasse HW 5, zertifiziert nach Schweizer Richtlinien zur Hagelprävention des VKF. Höchste Sicherheit bietet MAKROLON® multi UV 2/16-30 – der Hersteller gibt darauf 20 Jahre Hagelgarantie. Ihre glänzende Oberfläche und die breiten Stegabstände wirken sehr attraktiv. Mit beidseitigem UV-Schutz für Witterungsschutz und besondere Langlebigkeit. Sehr angenehm ist die nur geringe Geräuschentwicklung unterhalb der Platte: Laute Trommeleffekte bei Starkregen treten nicht auf.



Qualität von
ThyssenKrupp Plastics

Die Vorteile auf einen Blick:

- Glänzende Oberfläche
- 20 Jahre Garantie auf Witterungsbeständigkeit/Hagelschlag
- Exzellente Tragfähigkeit
- Beidseitiger UV-Schutz
- Geräuscharm, kein Trommeleffekt bei Starkregen

Anwendungsbereiche:

- Veranden
- Terrassen
- Carports
- Vordächer
- Hallenlichtbänder
- Industrieverglasungen
- Sanierung alter Glasflächen

Auf jedes Wetter gut vorbereitet

Holzschutz beginnt bereits mit konstruktiver Sorgfalt: Stehende Nässe muss unbedingt vermieden werden. Erst wenn eine schnelle Trocknung gewährleistet ist, kann ein hochwertiger Holz-anstrich seine Schutzwirkung voll entfalten.

Langzeitschutz mit Holzschutz Öl-Lasur

Vorbeugend gegen Schimmel-, Algen- und Pilzbefall: Die transparente und seidenmatte Holzschutz Öl-Lasur bietet mit nur zwei Anstrichen einen hervorragenden Langzeitschutz. Offentypig und atmungsaktiv, verfügt die Oberfläche nach dem Anstrich über wasserabweisende Eigenschaften und eine hervorragende Wetter- und UV-Beständigkeit. Empfehlenswert für beispielsweise Holzfassaden, Carports, Balkone, Zäune, Sichtblenden. Neu: jetzt auch in farblos matt.



Holzschutz Öl-Lasur mit Effektoptik

Wer den Look vergrauten Holzes mag, braucht darauf nicht mehr jahrelang zu warten. Holzschutz Öl-Lasur erzeugt mit nur zwei Anstrichen die edle Optik einer unter Sonneneinstrahlung ausgebleichten Holzoberfläche. Auch lieferbar als Holzschutz Öl-Lasur Effekt in den Silbertönen Achat, Onyx und Graphit.

Landhausfarbe

Dieser deckende, offenporige und witterungsbeständige Holzanstrich auf Ölbasis ist unübertroffen haltbar und ideal für Holzfassaden, Gartenhäuser, Fenster und Gartenmöbel. Ein Liter ist bei einem Anstrich ausreichend für ca. 26 m² – eine deckende Oberfläche erreichen Sie mit nur zwei Anstrichen. Zur Auswahl stehen 19 Farböne.



**Farben-
vielfalt**
Alle Farben und Öle sind in vielen Farbnuancen lieferbar.



Terrassen-Öle

Terrassen-Öl ist ein transparenter und offenporiger Holzanstrich, gezielt entwickelt für die individuellen Anforderungen zahlreicher Edel- und Nadelhölzer. Es sorgt für glatte sowie wasser- und schmutzabweisende Oberflächen. Ein Liter reicht einmalig für ca. 24 m² – für optimale Haltbarkeit sind zwei Anstriche notwendig. Auch erhältlich als Anti-Rutsch Terrassen-Öl für mehr Schutz vor Unfällen auf nassem Untergrund.

Qualität von
osmo
...in form und farbe




Terrassendielen

Stark für Lieblingsplätze

Mit der Tragbohle DIE STARKE lassen sich schnell und einfach hochstabile Bodenaufbauten mit natürlicher Optik errichten. Die Massivdielen aus 38 mm dickem Holz-Verbundwerkstoff sind extrem hoch belastbar. Sie sind ideal für die Überbrückung größerer Zwischenräume etwa bei Treppen, Bootsstegen, Laubengängen oder Terrassen geeignet.

Optisch bestechen die splitterfreien und pflegeleichten Tragbohlen mit einer ebenso natürlich wie hochwertig wirkenden Holzmaserung. Erhältlich ist DIE STARKE in den Farben Braun, Anthrazit und Grau – mit leicht gebürsteter oder fein geriffelter Oberfläche. Befestigt werden die Dielen mit edelstahlgehärteten Terrassenschrauben. Ein zusätzliche, aufwendige

Unterkonstruktion zur Lastabtragung ist in den meisten Fällen nicht notwendig.



DIE KOMPAKTE Braun

Schöne Holzoptik ohne Pflegeaufwand

KOMPAKTE Rundum-Lösung

Sonnenstunden lassen sich am stilvollsten auf einer schönen Terrasse mit Dielen in natürlicher Holzoptik genießen. Wer für seinen Lieblingsplatz auf die überaus stabile KOMPAKTE zurückgreift, kann sich darüber hinaus zusätzlich über den Wegfall des jährlichen Streichens mit Holzschutzlasuren freuen.



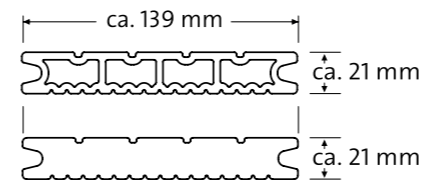
DIE KOMPAKTE Grau

Die KOMPAKTE besteht komplett aus splitterfreiem und UV-beständigem Holzverbundwerkstoff. Sie besitzt zwei unterschiedliche gebürstete Seiten – entweder klassisch fein geriffelt oder modern mit groben Blockstreifen. Wer das Ungewöhnliche liebt, kann sie auch wunderbar ganz kreativ mit der ebenfalls hochstabilen Diele die RATIONELLE select kombinieren. Beide Beläge ergänzen sich perfekt sowohl in der Optik als auch in der Dicke.

Die Verschraubung erfolgt wie bei allen NATURinFORM Dielen unsichtbar. Die KOMPAKTE bietet mit nur circa 21 mm Dicke noch den zusätzlichen Vorteil einer etwas geringeren Aufbauhöhe. Das kann vorteilhaft sein, wenn es zum Beispiel bei einer Sanierung um jeden Millimeter geht.



Lieferbar sind die Dielen in Längen von 3 m, 4 m, 5 m und 6 m sowie gegen Aufpreis auch in Sonderformaten von 2 m bis 13 m. Für das Belegen von 1 m² Fläche werden rund 7 laufende Meter Terrassendielen benötigt. Während Wabenprofil dielen ca. 1,8 kg pro Meter auf die Waage bringen, wiegen Massivdielen 3,2 kg/m. Belastbar sind sie mit 400 kg pro dm² (Wabenprofil) bzw. 600 kg/dm² (Massivdiele).



Qualität von

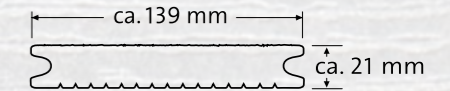
NATUR inFORM[®]
natürlich • wetterfest • formstabil

Terrassendielen



Auf einer Linie mit der Natur

NaturLINIE überträgt die vielfältige Optik gewachsenen Holzes auf einen Hightech-Werkstoff mit unerreichter Stabilität und Widerstandskraft. Die Oberflächen der massiven NaturLINIE Mehrfarbendielen in Premium-Qualität begeistern mit verblüffend authentischen Farbverläufen, individuellen Maserungen und detaillierten Oberflächenstrukturen. Hier ist jede Diele ein Unikat. Im Übrigen sind massiv extrudierte und komplett durchgefärbte WPC-Mehrfarbendielen deutschlandweit nirgendwo anders erhältlich.



NaturLINIE-Dielen haben das Format ca. 21 mm x 139 mm (H x B); ihre reichhaltig gemaserte holzartige Oberfläche ist leicht gebürstet oder fein geriffelt. Verfügbar sind Längen von 3 m, 4 m, 5 m oder 6 m (gegen Aufpreis auch Sonderformate von 2 m bis 13 m). Für 1 m² Fläche werden ca. 7 m Terrassendielen benötigt. Das Gewicht beträgt ca. 3,2 kg/m, die Belastbarkeit liegt bei ca. 600 kg/dm².

WPC steht als Abkürzung für Wood Polymer Composite. Sie bezeichnet ein extrudierbares Kunststoff-Holz-Gemisch, das sich aufgrund seiner Eigenschaften ganz hervorragend für den Einsatz im Außenbereich eignet.




DIE NATURLINIE Bernsteinbraun

Schlankes Entwässerungssystem für Terrassen

Speziell für den Einbau in modernen Holzterrassen wurde die ACO Profiline Holzterrassenrinne entworfen. Mit ihrer geringen Bauhöhe von nur 2 cm kann sie in Dielen beliebiger Stärke und direkt auf die WPC- oder Holzunterkonstruktion geschraubt werden – ohne dass es zu Beeinträchtigungen

im Türenbereich kommt. Die Rinne besitzt eine bauliche Breite von 13 cm und ist in Baulängen von 50 cm oder 100 cm lieferbar. Sie erfüllt selbstverständlich auch alle Anforderungen der DIN 18195 bzw. der Flachdachrichtlinie und beugt nachweislich Bauschäden langfristig vor.

NEU



ACO Profiline Holzterrassenrinne mit Maschenrost 30 x 10 mm

Weitere verfügbare Roste:
 - Längsstegrost
 - Längsprofilrost
 - Längsschlitzrost
 - Heelsafe (grob)
 - Heelguard (fein)
 - Längsstabrost



Elegant und funktionstüchtig

Qualität von



www.aco-hochbau.de

Lithofin bietet für jedes Schmutzproblem eine passende Lösung



Starke Truppe gegen Schmutz und Flecken

Lithofin ALLEX*
 Selbstwirkendes Konzentrat gegen Verunreinigungen auf Terrassen, Wegen, Treppen und Mauern. Chlor- und säurefrei, einfach und sicher anwendbar. Ideal geeignet für Wintergärten.

Lithofin Grundschutz >W<
 Macht wasserabweisend – für saugfähige, offenporige Klinker, Ziegel, unglasierte Fliesen, Natur- und Betonwerkstein. Lösemittelfrei, innen und außen einsetzbar.

Lithofin OIL-EX
 Entfernt Öl- und tiefsitzende Wachs- oder Fettflecken bei Natur- und Betonwerksteinen sowie poliertem Marmor. Sparsam, gelartige Konsistenz.

Lithofin MN Außenreiniger*
 Befreit Steinflächen im Außenbereich selbsttätig und schnell von dunklen, pflanzlich verursachten Verfärbungen, Stockflecken und Ablagerungen. Für Terrassen, Gehwege, Treppen, Mauern etc.

Lithofin Rost-EX
 Entfernt schnell und vollständig Rostflecken, die z. B. durch Metallabrieb, Nägel oder eisenhaltigen Dünger verursacht wurden. Gebrauchsfertig, säurefrei, schnell wirkend und für alle Steinarten geeignet.

Lithofin FLECKSTOP >W<
 Bietet Schutz vor Wasser-, Öl-, Fett- und Schmutzflecken. Transparent, ohne Farbveränderung, einfach anwendbar.

Qualität von
Lithofin
 Die professionelle Lösung



* Biozidprodukte vorsichtig verwenden. Vor Gebrauch stets Etikett und Produktinformation lesen.



Korbeweise Kreativität

Mit Steinen befüllte Körbe dienten bereits in der Antike als Mauern – als Gabionen erleben sie heute eine Renaissance. Verwendet werden sie im modernen Gartenbau u. a. als Trockenmauern, Schallschutzwände und wetterfeste Sitzmöbel.

Gartengestaltung mit Gabionen

Zeitlos anmutende Gabionen bereichern die Gartengestaltung – sie bieten völlige Gestaltungsfreiheit hinsichtlich Form und Optik. Die attraktiven Steinkörbe sind als Sicht-, Wind- und Lärmschutz, Hang- und Böschungsabsicherung, Trennwände und sogar als unverwüsthliche Gartenmöbel einsetzbar.

Gabionen als innovative Gartenmöbel
 gabiolife ist eine ebenso revolutionäre wie robuste Outdoor-Möbelfamilie, deren Mittelpunkt eine formschöne Sitzbank bildet. Weitere Bereicherungen stellen die sogenannte gabiolife-Säule sowie – neu im Sortiment – das gabiolife-Hochbeet dar. Dieses „Juwel“ für Ihren Garten gibt es wahlweise mit oder ohne Holzauflage.

Dekorative Zaungabionen
 Gabionen ersetzen bereits in vielen Gärten herkömmliche Zäune und Mauern; weitere Einsatzgebiete sind beispielsweise Hochbeeteinfassungen oder Sicht- und Lärmschutzwände. Das System gabiobox besteht aus verzinkten U-Profil-Stahlträgern, zwischen denen alu-verzinkte Zaunfelder gespannt und mit Distanzhaltern verstrebt werden. Die Stahlträger werden entweder einbetoniert oder unter Verwendung eines Fußprofils auf einem Fundament festgeschraubt.

Vielseitige Gabionenboxen
 Drahtschotterkörbe sind nicht nur attraktiv, sie bieten auch viele praktische und wirtschaftliche Vorteile. So kann der Zusammenbau rasch und einfach vor Ort erfolgen – Gittermatten und Distanzhalter lassen sich schnell und effizient verbinden, entweder mittels Steckschließe (gabiobox-Öse) oder gedrellter Spiralverbindung (gabiobox-Spirale).

Qualität von
LUDWIG



Top Ideen für Trauuterrassen

Einbauleuchten für innen und außen

Sie sind stolz auf Ihre schöne Holzterrasse? Dann lassen Sie ihre Schönheit doch auch im Dunkeln erstrahlen! Das TERRASYS TerraLight System beinhaltet vier robuste 12-Volt-Niedrigspannungsleuchten, die einfach und völlig gefahrlos zusammengesteckt werden können. Das System für den Wand- oder Bodeneinsatz ist innen und außen einsetzbar, z. B. für Terrassen, Carports oder Dachüberstände. Neben dem 4er-Basis-Set enthält das TERRASYS TerraLight System noch viele weitere Komponenten, mit denen individuelle Beleuchtungslösungen nach dem Baukastenprinzip frei zusammengestellt werden können.



Smartes Montagesystem für Holzterrassen

Die Verlegung von Holzterrassen auf stark unebenen Flächen und der dadurch erforderliche Ausgleich unterschiedlicher Niveauhöhen waren bislang immer mit erheblichem Konstruktionsaufwand verbunden. TERRASYS Stelzlager für smarten Niveausgleich lassen sich durch einfaches Links-/Rechtsdrehen stufenlos in der Höhe justieren. Die teleskopartige Höhenverstellung ist auch im eingebauten Zustand und sogar unter Last möglich. Die UV-stabilen Stelzlager werden mit der Untergrundkonstruktion fest verbunden – ihr sicherer Stand vereinfacht den Gefälleausgleich erheblich und verhindert zuverlässig Klappergeräusche. Die Belastbarkeit je Stelzlager beträgt rund 400 kg; pro Quadratmeter werden etwa fünf Stelzlager benötigt.



Abstandhalter für Terrassendielen

Mit dem TERRASYS Abstandhalter lässt sich nicht nur ein gleichmäßig schönes Verlegebild der Terrassendielen erzielen. Durch gleich große Abstände schafft er auch die Voraussetzung für eine gute Belüftung der Unterkonstruktion und verhindert dadurch Staunässe. Weiterer Vorteil: Die Montageschrauben werden nicht auf Abscherung, sondern auf Biegung belastet.



Höhenniveau-Ausgleich mit TERRASYS Stelzlager

Unterlage Pads



Unterlage Rolle

TERRASYS Unterlage Pads

Um die Unterkonstruktion der Terrasse sicher vor aufsteigender Bodenfeuchtigkeit und vor Staunässe zu schützen, empfehlen sich TERRASYS Unterlage Pads. Sie wirken trittschalldämmend, schwingungsdämpfend zum Untergrund und können leichte Unebenheiten ausgleichen. Die Tragbalken lassen sich quer zur Wasserfließrichtung verlegen; der Abfluss von Wasser und Verschmutzung wird nicht behindert. Auch zur Anwendung unter Ecken von Holzfliesen oder Steinplatten geeignet. Pro Quadratmeter werden ca. fünf Pads benötigt. Lieferbar in verschiedenen Größen.

TERRASYS Unterlage Rolle

Die TERRASYS Unterlage in Rollenform wird als durchgängige Zwischenlage unter den Tragbalken verwendet, wenn diese in Wasserfließrichtung verlegt werden. Dank dieser Konstruktion sind die Tragbalken vor aufsteigender Feuchtigkeit geschützt und lagern gleichzeitig schwingungsgedämpft auf dem Untergrund.



Clevere Regensammler

Regenwassernutzung

GARANTIA

Natura 2in1 Regenspeicher

Behälter mit wellenförmiger Oberflächenstruktur in den Farben Arctic, Beach, Sahara und Ocean. **350 Liter 329,- €**

Color 2in1 Regenspeicher

Topmoderner Regenbehälter mit stylish-edler Oberfläche. Farben: Lemon, Apple, Lavendel, Cassis, Tomato und Coco. **350 Liter 329,- €**

2in1 Regenspeicher

Klassisch-eleganter Regenspeicher in den Farben Taupe, Zinkgrau und Mocca. **300 Liter 219,- €**

Rocky Wandtank

Besonders robuster Deko-Regenspeicher zur Aufstellung direkt an der Hauswand. Farben: Darkgranite, Sandstone und Redstone. **400 Liter 329,- €**

Wasserzapfsäulen Granit und Wood

Zapfsäule in täuschend echter Optik einer Granitstele (Farben: Darkgranite und Lightgranite) oder eines rustikalen Holzpfahls (Farben: Darkwood und Lightwood). Höhe 100 cm **Granit 89,- € Wood 99,- €**

Speedy Regensammler

Der Montage-Weltmeister

- Fallrohrfilter für das Füllen von Regenwasserbehältern
- Geeignet für Fallrohrgröße 70–100 mm
- Komplett-Set mit Kronenbohrer, Behälteranschlussdichtung und Flexschlauch 40 cm



39,95 €

- Großer Tankdom
- Formschöne Tankabdeckung
- Integrierte Filtertechnik

Qualität von **GRAF**

Flachtank Platin

Die Erdtanks dieser Reihe eignen sich ideal als Vorratsspeicher einer Regenwassernutzungsanlage. Die grundwasserstabilen Zisternen benötigen nur eine flache Baugrube, können aber mit dem Pkw befahren werden. Erhältlich sind die Kunststofftanks mit Fassungsvermögen von 1.500 bis 15.000 Litern. **ab 699,- €**

Allerbeste Ergebnisse

Blumenerde und Rindenprodukte

Wenn es um Blumenerde geht, gehen Gartenprofis keine Kompromisse ein. Die Rezepturen der JARDINO Erden wurden von professionellen Gärtnern entwickelt – sie enthalten hochwertige Rohstoffe und Düngemittel, die in praxiserprobten Verhältnissen und mit einer besonderen Technik gemischt werden. Alle Sorten sind, soweit es die Anforderungen an das Substrat zulassen, torf reduziert und wirken damit besonders nachhaltig.

Die Rinde schützt den Baum vor Verletzungen, Eindringen von Krankheitserregern, Hitze, Kälte und Wasserverlust. Als ökologisch wertvoller, weil nachwachsender Rohstoff fällt sie als Nebenprodukt bei der modernen Holzverarbeitung an. Die Einsatzmöglichkeiten im Garten sind vielfältig – sie reichen von der Beetabdeckung bis zur Bodenverbesserung. Für JARDINO Rindenprodukte werden nur hochwertigste Rohstoffe selektiert und aufwendig abgesiebt.



Qualität von
Merholz
Gartenbaubedarf

Über 50 Jahre Kompetenz

Unbeschwertes Grillvergnügen

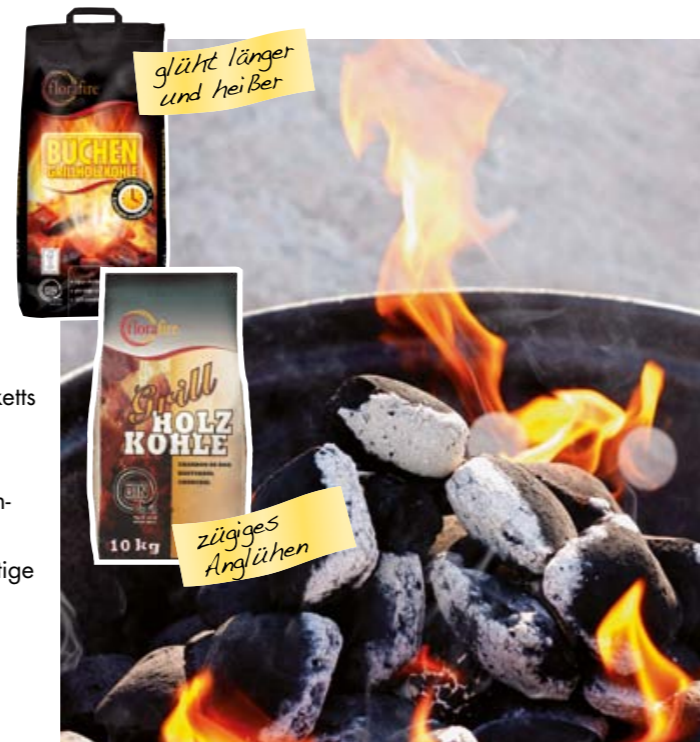
Die bei Grillfreunden beliebtesten Hitzespender sind Grill-Holzkohle und Grill-Holzkohle-Briketts. Um beste Ergebnisse zu erzielen, sollten Sie die folgenden Unterschiede kennen:

Holzkohle entsteht, wenn Holz unter Luftabschluss stark erhitzt wird. Die

Qualität von **Grill-Holzkohle** lässt sich am Abbrandverhalten sowie an der Asche erkennen.

Bei gut verkohlter Holzkohle bleibt lediglich ein klei-

ner Anteil weißer Asche zurück. Bleiben dagegen jedoch große Anteile schwarzer Asche übrig, wurde die Holzkohle nicht ausreichend karbonisiert. **Holzkohle-Briketts** bestehen aus kleinen Holzkohlestücken und Holzkohlestaub. Die Zutaten werden mithilfe von pflanzlicher Stärke (beispielsweise Weizen- oder Kartoffelstärke) unter hohem Druck zu festen Briketts gepresst. Nach dem Pressen müssen die Briketts erst getrocknet werden. Holzkohle-Briketts lassen sich zwar schwerer entzünden als Grill-Holzkohle, brennen jedoch länger und entwickeln größere Hitze. Qualitativ hochwertige Holzkohle und Briketts sind am DINplus Zeichen zu erkennen.



JARDINO Kugelgrill



Gasgrillwagen „Midas“ 239,99 €

Kein Sommer ohne Grillen!

Beim indirekten Grillen wird das Grillgut nicht direkt über dem Feuer positioniert. Es gart wie bei einem Heißluftherd schonend von allen Seiten. Diese Methode empfiehlt sich z. B. für saftige Steaks. Sie werden über den Flammen angegrillt und bei geschlossenem Deckel außerhalb der Flammen fertig gegart.

Alles für die Grillparty

An der Frage, ob denn nun ein Kohle- oder Gasgrill besser ist, scheiden sich schon lange die Geister. Obwohl beide Typen sehr gute Ergebnisse liefern, lässt sich ein typisch rauchiges Grillaroma nur mit einem Holzkohlegrill wie unserem **Kugelgrill** erzielen. Dank seiner Größe können Sie mit ihm bis zu acht Personen bewirten. Deckel, Feuerschale und Kohlerost sind mit einer schützenden Emailleschicht ausgestattet. Eine Temperaturanzeige im Deckel sowie ein großer Ascheauffangkorb erleichtern die Bedienung.



Grillbesteck „Profi“ 14,95 €



Holzkohle, Grillbriketts 5,50 €

Qualität von **UNIMET**



Grillstarter 16,95 €

Feuermittel

Zur Befuerung Ihres Freiluftherdes können Sie zwischen **Holzkohle** oder **Grillbriketts** wählen. Während Erstere sich leichter entfachen lässt, brennen Letztere länger. Wenn Sie zum Entzünden einen Grillstarter und passende Anzünder verwenden, lässt sich der Startvorgang beschleunigen.

Ebenfalls für bis zu acht Personen ausgelegt ist der **Gasgrillwagen „Midas“**. Mit drei Brennern, Temperaturanzeige und Warmhalterost erweist er sich in jeder Hinsicht als praxistauglich. Die Haube, der zweiteilige Grillrost, die Feuerschale sowie die Brennerabdeckung sind emailliert. Die stufenlos einstellbaren Edelstahlbrenner haben eine Brennleistung von jeweils 3,65 kW. Die Grillfläche ist 61 x 36 cm groß. Der Gasgrillwagen verfügt über einen integrierten Grillbesteckhalter. Die Propangasfläche verschwindet dezent hinter einer Sichtblende.



Grillpfannen 4,50 €

Grillreinigungsbürste 7,95 €



Kugelgrill „black perl comfort“ 179,95 €

Gasheizstrahler


Gerade in der Übergangszeit kann es abends auf der Terrasse und im Garten noch empfindlich kalt werden – ein Propangas-betriebener „Heizpilz“ wie dieser **Edelstahl-Gasheizstrahler** verbreitet angenehme, von oben kommende Wärme rund um Sitz- und Grillplatz. Mit Kippschutz, Abschaltautomatik und mechanischer Zündung. Die Unterbringung der Gasflasche erfolgt im Sockel.



Gasheizstrahler 189,00 €



Fugenmesser
Länge 28 cm
12,75 €



Beetkelle
Arbeitsbreite 4 cm
12,75 €



Unkrautstecher
Arbeitsbreite 3,5 cm
12,75 €



Blumenzwiebelkelle
Arbeitsbreite 6 cm
12,75 €



Kleinhäckchen
Arbeitsbreite 8 cm
14,90 €



Blumengabel
Arbeitsbreite 8 cm
12,75 €



Handgrubber
Arbeitsbreite 8,5 cm
12,75 €



Kleinbesen
Arbeitsbreite 12 cm
Länge 39 cm
14,90 €



Laubbesen
Arbeitsbreite 40 cm
Länge 166 cm
22,95 €



Gärtnerspaten „Premium“
Stiellänge 100 cm
34,90 €

Robuste Handlanger

Mit Profiwerkzeug geht die Gartenarbeit nicht nur erheblich schneller von der Hand – sie macht sogar richtig Spaß! Green Tower Handwerkzeuge stehen für hochwertige, schwere Gärtner-Qualität – sie bestehen aus matt gebürstetem Edelstahl und besitzen massive Holz- bzw. Kunststoffgriffe.

Einhandwerkzeuge

Diese robusten Helfer sind für das Kultivieren lockerer Blumenerde ebenso geeignet wie für Arbeiten im Gemüsebeet. Die Schaufel der **Blumenzwiebelkelle** ist mit einer Maßeinteilung versehen, die das Setzen von Blumenzwiebeln erleichtert. Die messerartigen Seiten der **Beetkelle** durchtrennen mühelos auch stärkere Wurzeln. Das L-förmige **Fugenmesser** hilft bei der Unkrautbefreiung gepflasterter Flächen. Auch **Blumengabel, Kleinhäckchen, Handgrubber** und **Kleinbesen** bestehen aus rostfreiem Edelstahl – alle besitzen massive Holzgriffe und kräftige Stiele.

Gärtnerspaten und Laubbesen

Die Arbeit im schweren Gartenboden erfordert hohes Standvermögen – der ergonomisch geformte **Gärtnerspaten „Premium“** verfügt über einen langen Stiel (DC 01 Stahl, Kunststoffummantelt) und D-Griff-Form für sicheres Zupacken. Der Arbeitswinkel dieses Spatens erleichtert das Einstechen in

den Boden und ermöglicht dabei kraftvolle Hebelwirkungen. Er ist besonders geeignet zum Graben und Rasenstechen. Zinken und Spatenblätter bestehen aus härtbarem Borstahl. Ein **Laubbesen** sollte gleichzeitig leicht und belastbar sein, ohne dass sich die Zinken sofort verformen. Dieses solide Modell besitzt einen Glasfaserstiel mit Nylonbesen.

Pflanztisch

Für eine ergonomisch bequeme Arbeitshöhe sorgt der mobile hölzerne **Pflanztisch „Gardenboy“** aus imprägniertem Kiefernholz. Die Arbeitsfläche ist verzinkt – an den seitlichen Halterungen lassen sich Werkzeuge griffbereit aufhängen.



Pflanztisch „Gardenboy“
76 x 81 x 37 cm
69,90 €

Gartenarbeit leicht gemacht

Edelstahl ist ideal für den Einsatz bei Gartengeräten. Das gleichzeitig harte und flexible Metall bleibt nicht nur ein Leben lang rostfrei und damit pflegeleicht. Da an der glatten Oberfläche die Erde weniger gut haftet, gestalten sich Arbeit und Reinigung mühelos.



Heckenschere „Basic“
Klinge antihafbeschichtet
Schnittlänge 24 cm
25,50 €



Heckenschere „Basic“
Schnittlänge 25 cm
Poliermesser
28,90 €

Gartenschere „Basic“
Klinge antihafbeschichtet
Klinglänge 5,5 cm
4,75 €

Scheren für alle Abschnitte

Schneidewerkzeuge sind für die Gartenarbeit unentbehrlich. Gehärtete Messer, geschmeidig laufende Lager sowie handfreundliche Griffe sorgen dafür, dass sie ihre Arbeit viele Jahre lang verrichten. Ein ideales Einstiegsmodell für die Pflege von lebendem Grün ist die **Gartenschere „Basic“** mit antihafbeschichteter Hartstahl Klinge und Alu-Griffen. Eine **Heckenschere** muss vor allem glatte und effiziente Schnittergebnisse liefern – unsere beiden „Basic“-Modelle sind mit wellenförmig geschliffenen Klingen für saubere Schnittergebnisse ausgerüstet.



Gießkanne „geli“
10 l
6,50 €

Nützliches Zubehör

Gartenarbeit sollte man den Händen nicht ansehen – gute **Arbeitshandschuhe** schützen vor kleineren Verletzungen und verhindern das Austrocknen der Haut. Wenn Sie Unkraut jäten, entfernen Sie unbedingt auch die kleinen Wurzeln – sonst droht Neubefall. Wurzelteile (und auch Kieselsteine) lassen sich mit einem **Durchwurfsieb** separieren und mittels **Gartenabfallsack** oder **Universaleimer** sammeln. Grünschnitt und anderen Gartenabfall immer in den **Kunststoff-Thermokomposter** verfrachten. So kann sich daraus wertvoller Humus entwickeln. Auch eine **Gießkanne** gehört zur Gartenausstattung. Frisch bepflanzte und gewässerte Beete ziehen hungrige Vögel an – **Rabennattrappen** auf der Terrasse oder im Beet halten sie auf Distanz.

Graf Thermokomposter „Eco-Master“
300 l
29,95 €



Rabe
38 cm
6,50 €



Gartenabfallsack „Comfort“
120 l - 8,50 €
272 l - 8,99 €

Schiebkarren-Durchwurfsieb
100 x 60 cm
29,90 €



Universaleimer „Toni“
30 l - 10,75 €
45 l - 13,50 €
70 l - 17,90 €



Handschuhe „Neogrip“
Damen, Größe 8 (S) - 6,50 €
Herren, Größe 11 (L) - 6,50 €



Ernte- und Kartoffelkorb
ø x H: 60 x 41 cm - 26,90 €
ø x H: 50 x 45 cm - 19,90 €
ø x H: 40 x 35 cm - 15,90 €
ø x H: 45 x 31 cm - 17,90 €

Schluss mit dem Wildwuchs

Wachstumsbremse für Unkraut

Unkraut vergeht nicht – das verrottungsfeste UKV Unkrautvlies drängt es jedoch so weit zurück, dass der Pflegeaufwand für Beete und Pflanzungen erheblich kleiner ausfällt: Als Unterlage von Rindenmulch oder Zierkies lässt das feinmaschige Vlies unerwünschte Pflanzen nicht

ans Tageslicht gelangen. Nutzpflanzen können mittels Einschnitt an jeder gewünschten Stelle platziert werden – sie gedeihen völlig normal, da das Vlies Wasser, Luft und Nährstoffe passieren lässt. UKV Unkrautvlies ist als Rollenware in einer Breite von ein oder zwei Metern erhältlich.



Barriere gegen Wurzeln

Wurzeln besitzen immense Zerstörungskraft: Sie werfen beispielsweise Wege und Terrassen auf oder wachsen in Hauswände, Kabel sowie Wasser- und Gasleitungen ein. Abhilfe schafft die Wurzelschutzbahn WSB, die das Wachstum stark wuchernder Pflanzen wie Bambus, Schilf oder Brombeere eingrenzt. Zusätzlich schützt sie vor dem unterirdischen Einwandern von Maulwürfen und Wühlmäusen. WSB besteht aus robustem und UV-stabilisiertem HDPE (2 mm High-density-Polyethylen) und wird mittels Aluminiumklemmschienen und VA-Schrauben verbunden. Das garantiert eine lange Lebensdauer. Die Wurzelschutzbahn entspricht den Richtlinien der Forschungsgesellschaft Landschaftsentwicklung und Landschaftsbau e.V. sowie des Deutschen Vereins des Gas- und Wasserfaches e.V.



Durchwurzelungsschutz verlegen
Der Einbau einer Wurzelschutzbahn erfolgt vertikal. Es ist darauf zu achten, dass nach dem Auffüllen ca. 5 cm Wurzelschutzbahn über das Erdreich hinausragen. Wichtig ist eine unterbrechungsfreie, fugenlose, dichte Verbindung – idealerweise ausgeführt mit speziellen Aluminiumklemmschienen und rostfreien Schrauben. Die glatte Oberfläche der Bahn bietet dem Wurzelwerk keinerlei Angriffspunkte. So wird die Pflanze an der horizontalen Ausbreitung gehindert und zum Tiefenwachstum gezwungen.



Qualität von
Kettinger
Vliesvertrieb GmbH

Gartepflege leicht gemacht

Elektro-Rasenmäher

Für den Einsatz im Stadtgarten sowie auf Rasenflächen bis 600 m² ist dieser Elektro-Rasenmäher gedacht. Seine robusten und langlebigen Laufräder sind versetzt angeordnet, was randnahe Mähen ermöglicht. Die sechsstufige Schnitthöhenverstellung erfolgt zentral; der Grasfangkorb besitzt eine Füllstandsanzeige. Ein Tragegriff in der Haube und der einklappbare Schieberegler erleichtern Transport und Unterbringung.

Elektro-Rasenmäher
ELM3800
149,- €*



Technische Information:
Leistungsaufnahme: 1.400 W
Flächenleistung: bis 600 m²
Schnittbreite: 38 cm
Schnitthöhen (6-fach): 25–75 mm
Grasfangkorb: 40 l
Gewicht: 13,0 kg
Lieferumfang: Nylon-Grasfangkorb, Montagewerkzeug



Vertikutierer
UV3600
219,- €*

Vertikutierer

Dieser kraftvolle Vertikutierer belüftet mittlere bis große Rasenflächen, macht aber auch als Laubsammler eine gute Figur. Die Tiefeneinstellung der Messer erfolgt zentral; der Holm ist höhenverstellbar. Für leichteren Transport kann der angenehm ummantelte Griff gefaltet werden. Messerwelle und Lüfterwalze sind einfach austauschbar.

Technische Information:
Leistungsaufnahme: 1.800 W
Leerlaufdrehzahl: 3.700 min⁻¹
Arbeitsbreite: 36 cm
Höhenverstellung: 4-stufig zentral
Arbeitshöhe: -10 mm bis +5 mm
Grasfangbox: 40 l
Gewicht: 18,3 kg
Lieferumfang: Grasfangkorb

Elektro-Kettensäge

Dank einer Schwertlänge von 35 cm ist diese Profisäge vielseitig einsetzbar. Kettenwechsel und Einstellung der Kettenspannung erfolgen werkzeuglos – der große Öltank sowie eine verbesserte Ölpumpe gewährleisten gleichmäßige Ölversorgung und längere Einsatzzeiten. Mit Sichtfenster für schnelle Ölstandskontrolle.

Technische Information:
Leistungsaufnahme: 2.000 W
Kettengeschwindigkeit: 870 m/min
Schienlänge: 35 cm
Kettenteilung: 3/8"/1,3 mm
Maße: 505 x 200 x 220 mm (L x B x H)
Gewicht: 5,5 kg
Lieferumfang: Sägeschiene, Sägekette, Kettenschutz, Kettenöl (1 Liter), Feile, Metallkoffer

Elektro-Kettensäge
UC3551AK
259,- €*



Rasentrimmer

Dieser kompakte und handliche Rasentrimmer schneidet mittels zweier schnell rotierender Nylonfäden – die Mähfäden werden durch leichtes Drücken gegen den Boden aus dem Spulenkopf nachgeführt („Tap & Go“).

Die leere Fadenspule kann leicht ausgetauscht werden. Der Griff lässt sich für optimale Ergonomie werkzeuglos verstellen. Das Gerät ist auch als Kantenschneider einsetzbar.

Technische Information:
Leistungsaufnahme: 450 W
Leerlaufdrehzahl: 9.000 min⁻¹
Schneidwerkzeug: 2-Faden-Schneidkopf
Kabellänge: 0,3 m
Gewicht: 2,6 kg
Mitgeliefertes Zubehör: 2-Faden-Schneidkopf „Tap & Go“, Schultergurt, Schutzbrille

Rasentrimmer
UR3000
99,- €*



Qualität von
Makita

Hochdruckreiniger

Wer regelmäßig große, glatte Flächen reinigen muss, greift dafür am besten auf einen Hochdruckreiniger zurück. Dieses Gerät beseitigt mit einem Wasserdruck von 120 bar problemlos mittlere bis stärkere Verschmutzungen. Der stahlarmierte Hochdruckschlauch (Länge 5,5 m) verschwindet nach Gebrauch ganz praktisch auf der integrierten Schlauchtrommel.



Hochdruckreiniger
HW112
259,- €*

Technische Information:
Leistungsaufnahme: 1.600 W
Motor: Asynchronmotor
Pumpe: Triplex Taumelscheiben
Druck: 120 bar
Wassermenge: 370 l/h
Max. Zulauftemperatur: 50 °C
Gewicht: 17,8 kg
Mitgeliefertes Zubehör: Hochdruckschlauch 5,5 m, Pistole, Turbolanze, Lanze mit variabler Düse, Reinigungsmittelkan, Waschbürste

*Preise sind inklusive MwSt. und gültig bis zum 31.12.2016.

**Spitzenqualität
zum vernünftigen Preis**

Auch wenn Ihr Geräte- und Maschinenpark nicht jeden Tag im Garteneinsatz ist, sollten Sie bei der Anschaffung von Motorgeräten vor allem auf die Qualität achten. Die Unterschiede können gravierend sein – sowohl in Bezug auf Ausdauer und Leistung als auch hinsichtlich Sicherheit und Ergonomie.



*Dieustbare
Geister*



Motor-Gartenpflege-Set BMGS 30
299,- €

Motor-Gartenpflege-Set

Mit diesem Set erledigen Sie nahezu Ihre komplette Grün- und Gartenpflege! Der starke 2-Takt-Benzinmotor treibt je nach Bedarf wahlweise Kettensäge, Heckenschere oder Freischneider an. Erreicht werden können damit – je nach Körpergröße – bis zu 4,50 m Höhe.



Betonmischer Profi 145 S mit Handrad und Fußbremse
459,- €

Leise-Walzenhäcksler

Dieser kräftige Häcksler zerkleinert Äste bis zu 45 mm. Das Testmagazin ETM bewertete das geräuscharme Gerät mit „gut“. Mit stabilem Fangkorb und großen Rädern. Festklemmende Walzen lassen sich durch Betätigen der Rücklaufaste spielend leicht von blockierendem Häckselgut befreien.



Leise-Walzenhäcksler ALF 2800
299,- €



Brennholzspalter

Mit dieser Profimaschine spalten Sie mühelos Holzstämme mit einer Länge von bis zu 1.325 mm. Der Antrieb erfolgt via Benzin- oder Drehstrommotor. Zwei große Räder ermöglichen den mobilen Einsatz.

Brennholzspalter ASP 10 N
(Elektromotor)
899,- €


Brennholzspalter ASP 11 N
(Benzinmotor)
1.199,- €



Qualität von



Raum für kreative Ideen





**Herzlich willkommen
bei Ihrem
Baustoffring-Partner.
Wir helfen Ihnen
gerne weiter!**

Haben Sie Fragen zu Neubau, Umbau, Renovierung, Sanierung oder zum Thema Energiesparen? Kommen Sie zu uns! Unsere Mitarbeiter sind immer auf dem neusten Stand und beraten Sie bei allen Themen rund um Haus und Garten fachlich kompetent und inhaltlich umfassend.

Unser Anspruch: Wir sind erst zufrieden, wenn Sie es sind!

Unser Baufachmarkt bietet alles, was Sie für die Umsetzung Ihrer Ideen benötigen, in großer Auswahl und meist auch sofort lieferbar. Ihre Bestellung liefern wir selbstverständlich gern direkt auf die Baustelle – mit unseren Spezialfahrzeugen meistern wir auch schwierige Anliefersituationen für Sie.

**Große Auswahl, beste Beratung –
nicht nur für den Garten:**

- Rohbaustoffe
- Dachbaustoffe
- Dämmstoffe
- Putzsysteme
- Renovierung & energetische Sanierung
- Trockenbau
- Pflaster & Gartenplatten
- Klinker & Natursteine
- Farben & Dichtstoffe
- Garagentore
- Werkzeuge

**Mit uns sind Sie bei jedem Ihrer
Projekte bestens beraten.**



Besuchen Sie uns auch im Internet unter
www.baustoffring.com.

